

ORARI ESTIVI 2013

ORARI ESTIVI 2013

dal 9 giugno
al 14 settembre



RN

ORARIO AUTOBUS

Servizi di trasporto pubblico
Bacino di RIMINI

START[®]
ROMAGNA

MUOVERSI INSIEME

Per gli aggiornamenti del servizio successivi alla pubblicazione
del libretto orario consultare il sito www.startromagna.it

prossima fermata ROMAGNA CENTER

prendi l'AUTOBUS per lo shopping



COLLEGAMENTI DIRETTI OGNI ORA!

coincidenze da CESENA - CESENATICO
BELLARIA - RIMINI - GATTEO MARE - SAN MAURO MARE

CESENA

CESENATICO

GATTEO MARE

S. MAURO MARE

ROMAGNA CENTER

RIMINI

BELLARIA

Servizio bus valido dal 9 giugno
all'8 settembre 2013
(tutti i giorni dal lunedì alla domenica)

ROMAGNA CENTER

Ogni volta fai centro

S.S. Adriatica - Savignano sul Rubicone www.cc-romagnacenter.it

IL PIÙ GRANDE CENTRO DELLO SHOPPING IN ROMAGNA

seguici su





Iscriviti a **Start&You**, la newsletter che ti porta nel mondo **Start**

e che ti offre tanti vantaggi. Gli utenti che si registrano sul sito www.startromagna.it hanno un accesso dedicato, e possono usufruire del servizio Info Start, che permette di ricevere aggiornamenti personalizzati e istantanei su eventuali interruzioni delle linee, variazioni temporanee dei percorsi dovute ad imprevisti e tante altre notizie. Che stai aspettando? Crea il tuo profilo in **Start&You** per ricevere in tempo reale tutte le informazioni e gli ultimi avvisi dedicati alle linee di tuo interesse, nel tuo bacino di riferimento, per un viaggio sempre più confortevole.

ORARIO ESTIVO 2013

MI MUOVO - Abbonamenti integrati TRENO + BUS	4
Elenco delle zone tariffarie della provincia di Rimini	5
Come si calcola la tariffa	6
Come convalidare i titoli di viaggio	7
Alcuni schemi delle Zone Tariffarie principali	8
Alcuni esempi di come calcolare il numero di zone	9
Tabella tariffaria zonale	10
Elenco località per zona di appartenenza e calcolo del n° di zone per le principali destinazioni	13
Delimitazione delle aree urbane e delle zone per l'applicazione delle tariffe	22
Biglietti di corsa semplice, giornalieri e plurigiornalieri	27
Abbonamenti mensili ed annuali	28
Tariffe delle principali relazioni extraurbane e/o scolastiche	29
Importi sanzioni dal 1° gennaio 2012.	32
Regolamento per la sicurezza a bordo - START Romagna	33
Safety regulations on board - START Romagna	35
Corse attrezzate per invalidi in carrozzella	37
Fermate linee extraurbane in ambito urbano	37
Esercizio del diritto di sciopero	38
Principali variazioni alla rete ed al programma d'esercizio.	39

ORARI DELLE LINEE

Linea 1	Rimini (FS-Centro) – v.Marzabotto – Rimini (FS-Centro)	41
Linea 2	San Giuliano Mare – Rimini (FS-Centro) – v.Marzabotto	43
Linea 3	Rimini FS – San Salvatore / Ospedaletto – San Patrignano	45
Linea 4	San Mauro Mare – Bellaria – Rimini FS	51
Linea R	Gatteo Mare – San Mauro Mare – Romagna Center	57
Linea 7	Rimini Porto – Cerasolo – Parco Tematico Aviazione	58
Linea 8	Gros Rimini – Ausl v.Rodriguez – Italia in Miniatura	62
Linea 9	Santarcangelo / San Vito – Rimini Ospedale – Aeroporto	68
Linea 11	Rimini Centro – Riccione p.le Curiel – Riccione Terme	76
Linea 14	Marina Centro – Rimini (FS-Centro) – Gaiofana di Vergiano	88
Linea 15	Marina Centro – Rimini (FS-Centro) – Centrale Enel	91
Linea 16	Rimini FS – Santa Cristina	94
Linea 18	Circolare Destra	97
Linea 19	Circolare Sinistra	98
Linea 20	Rimini FS – Casalecchio/Coriano	99
Linea 43	Riccione p.le Curiel – Riccione Alba / Riccione Paese – Riccione v.Monza	103
Linea 55	Riccione p.le Curiel – Santamonica – Misano Monte	105
Linea 58	Fontanelle – Riccione p.le Curiel – Aquafan-Oltremare – Coriano	106

Linea 90	Rimini – Santarcangelo – Savignano	114	Linea 169	Santarcangelo – Lo Stradone	145
Linea 95	Bellaria (Cagnona) – Igea Marina – Santarcangelo	117	Linea 170	Rimini – Mercatino Conca – Montegrimano Terme.	146
Linea 124	Rimini – Riccione Paese – Morciano	120	Linee 172-182	Riccione – Misano Monte – Morciano – Gemmano – Onferno .	147
Linea 125	Riccione p.le Curiel – Misano Mare – Cattolica	123	Corrispondenze con linee Adriabus da/per San Leo	149	
Linee 134-175-180	Rimini – Riccione – Cattolica – Morciano – Mondaino – Tavoleto	126	Corrispondenze con linee Adriabus da/per Pennabilli	150	
Linea 160	Rimini – Villa Verucchio – Novafeltria	130	Valma Bass L.Rossa (Servizio bus a chiamata a cura di Agenzia Mobilità)	151	
Linea 161	Novafeltria – Pennabilli – Pianacci	136	Valma Bass L.Blu (Servizio bus a chiamata a cura di Agenzia Mobilità)	152	
Linea 162	Novafeltria – Perticara – S.Agata Feltria – Maiano	137	CONCABUS (Servizio bus a chiamata a cura di Agenzia Mobilità)	153	
Linea 164	Santarcangelo – Villa Verucchio – Verucchio	138	BLUE LINE Linea Azzurra	154	
Linea 165	Rimini – S.Leo – Carpegna	141	BLUE LINE Linea Blu	155	
Linea 166	Santarcangelo – Torriana – Montebello	142	BLUE LINE Linea Gialla	157	

AVVERTENZE

Il presente orario è in vigore dal 9 giugno al 14 settembre 2013.

I tempi di percorrenza programmati sono relativi a condizioni ottimali di circolazione stradale e di afflusso dei passeggeri; possono pertanto subire variazioni in presenza di perturbazioni alla circolazione o di sostenuta domanda di trasporto. Non sono ammesse variazioni in meno (anticipi sui transiti).

START Romagna si riserva di apportare (su richiesta di Agenzia Mobilità) modifiche ai programmi di esercizio descritti nella presente pubblicazione, anche durante il periodo di validità e dandone tempestivo avviso alla clientela.

Il sito Internet www.startromagna.it e i quadri esposti alle fermate riporteranno in ogni caso gli orari aggiornati.



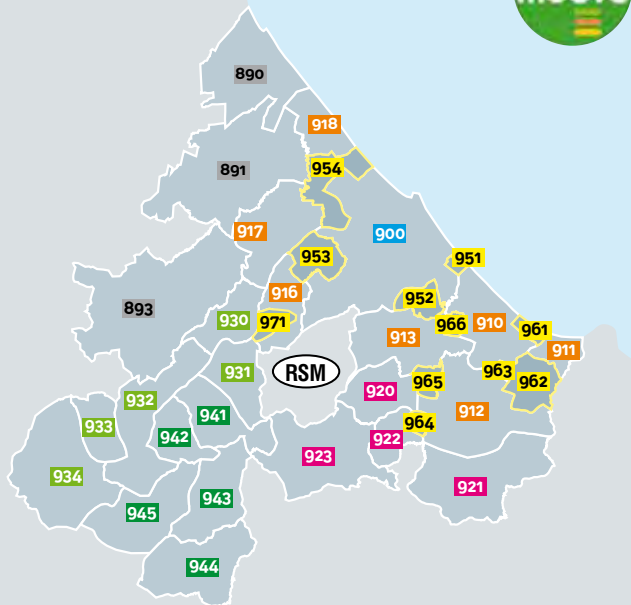
MI MUOVO

è il progetto promosso dalla Regione Emilia Romagna per l'integrazione dei servizi di trasporto pubblico locale, basato sulla suddivisione in zone tariffarie del territorio, su tariffe più semplici e sull'utilizzo di un avanzato sistema tecnologico di gestione. A regime il sistema consentirà ai viaggiatori di usufruire su tutto il territorio regionale di diverse modalità di trasporto (urbano, extraurbano e ferroviario) utilizzando un unico titolo di viaggio integrato.

I cambiamenti saranno introdotti gradualmente per permettere a tutti di abituarsi al nuovo sistema senza difficoltà.

Al momento sono già in vendita presso le biglietterie ferroviarie abbonamenti integrati TRENO + BUS sia annuali che mensili (MI MUOVO ANNUALE, MI MUOVO ANNUALE STUDENTI, MI MUOVO MESE). Per maggiori dettagli rivolgersi alle biglietterie ferroviarie o consultare il sito www.mobilitaer.eu

Elenco delle zone tariffarie del bacino di trasporto pubblico locale della provincia di Rimini



FASCIA COSTIERA

- 900 RIMINI
- 910 RICCIONE • MISANO ADRIATICO
- 911 CATTOLICA • GABICCE MARE
- 912 MORCIANO • SAN CLEMENTE • MONTEFIORE CONCA
- 913 CORIANO • OSPEDALETTO • MULAZZANO
- 916 VILLA VERUCCHIO
- 917 SANTARCANGELO • POGGIO BERNI
- 918 BELLARIA • IGEA MARINA

ALTA VALCONCA

- 920 MONTESCUDO • MONTECOLOMBO
- 921 SALUDECIO • MONDAINO • MONTEGRIDOLFO • TAVOLETO
- 922 ONFERNO
- 923 MERCATINO CONCA • SASSOFELTRIO • MONTEGRIMANO

VALMARECCHIA NORD

- 930 TORRIANA • MONTEBELLO
- 931 PIETRACUTA • GUALDICIOLO
- 932 NOVADELTRIA • SECCHIANO • TALAMELLO
- 933 PERTICARA
- 934 S. AGATA FELTRIA

VALMARECCHIA SUD

- 941 SAN LEO
- 942 MAIOLO
- 943 MONTECOPIOLO • VILLAGRANDE
- 944 CARPEGNA • PIETRARUBBIA
- 945 PENNABILLI

ZONE TARIFFARIE NEUTRE

- 951 Miramare
- 952 San Salvatore • Gaiofana • San Lorenzo Correggiano
- 953 Corpòlo • Casale • Sant'Ermete
- 954 S. Giustina • San Vito • Torre Pedrera
- 961 Misano Mare • Portoverde
- 962 S. Giovanni in Marignano
- 963 Misano Cella
- 964 Gemmano
- 965 San Savino • Croce di Montecolombo
- 966 S. Andrea in Besanigo
- 971 Verucchio Alta

ZONE PROVINCIA FORLÌ-CESENA

- 890 CESENATICO • S. MAURO MARE
- 891 SAVIGNANO • S. MAURO PASCOLI
- 893 SOGLIANO • BORGHI

COME SI CALCOLA LA TARIFFA

Dal tariffario scompaiono i vecchi biglietti cartacei di tipo urbano, intercomunale ed extraurbano, sostituiti dai nuovi titoli magnetici a zone. Alcune tipologie tariffarie lasciano posto a nuove offerte.

Per il dettaglio dei titoli e delle loro caratteristiche si possono consultare le pagg. 27-28.

La tariffa viene calcolata in base al numero di zone attraversate. Se il viaggio avviene tutto all'interno di una zona la tariffa di riferimento sarà la tariffa 1 zona, mentre se il viaggio avviene attraversando più zone la tariffa sarà da calcolare.

Strumenti semplici da utilizzare per il calcolo della tariffa sono la TABELLA TARIFFARIA ZONALE e la RUOTA-ZONE, disponibili presso i punti vendita START Romagna. Informazioni di dettaglio sono consultabili anche sul sito www.startromagna.it

Una sintesi delle relazioni zonalì e delle relative tariffe applicabili è consultabile alle pagg. 10-11-12 e pagg. 29-30-31.

Per sapere in che zona si trova la tua fermata cerca le informazioni presenti sulla palina di fermata (vedi immagine sotto).





n. corse residue	informazioni di servizio			
	ora	data		
	1008	030311	9011	900
	1240	030311	9011	900
1643	030311	9011	900	

**VALIDAZIONE
SU PLUS-TICKET
MULTICORSA**

informazioni di servizio			
ora	data		
1008	030311	9011	900

**VALIDAZIONE
SU TUTTI
GLI ALTRI TITOLI**

come convalidare i titoli di viaggio

I biglietti magnetici vanno sempre convalidati a bordo. Gli abbonamenti vanno convalidati solo al primo utilizzo. I titoli di viaggio vanno introdotti nel validatore seguendo la freccia sul biglietto.

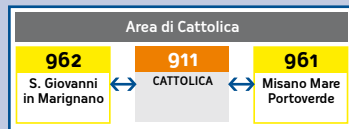
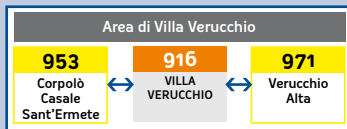
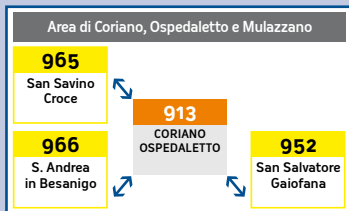
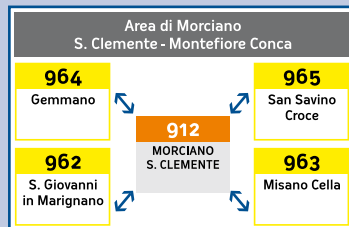
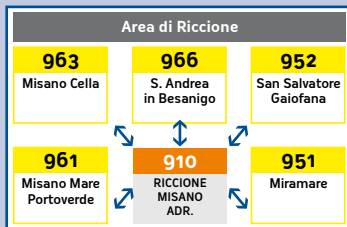
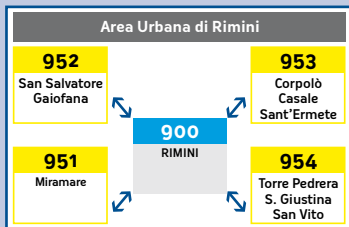
Se la convalida è corretta si illumina la luce VERDE e viene emesso un suono di convalida.

Se la convalida non è corretta si illumina la luce ROSSA e non viene emesso il suono di convalida, sul display appaiono le informazioni relative all'errore.

Solo per i Plus Ticket multicorse ad ogni utilizzo sul retro viene stampata una riga di convalida fino al massimo degli utilizzi previsti (6 corse).

Plus Ticket multicorse NON può essere utilizzato contemporaneamente da più passeggeri (dopo la convalida il titolo non può essere nuovamente timbrato nell'ambito della validità oraria).

alcuni schemi delle ZONE TARIFFARIE PRINCIPALI con le relative ZONE NEUTRE aggregate, per le quali non viene computato nessun salto tariffario (cioè n° di zone uguale a 1)




Le ZONE NEUTRE non vengono normalmente conteggiate nel computo della distanza tra l'ORIGINE e la DESTINAZIONE del viaggio: l'attraversamento di una zona neutra quindi non comporta di solito alcun salto tariffario. A questa regola fanno eccezione i viaggi con ORIGINE o DESTINAZIONE fuori dall'AREA URBANA DI RIMINI (Zone 900, 951, 952, 953, 954) e che attraversano completamente la Zona di Rimini (Zona 900): per essi infatti le zone neutre di Rimini (951, 952, 953, 954) comportano al massimo un solo salto tariffario aggiuntivo.

alcuni esempi di come calcolare il numero di Zone

9xx
Località

ZONE
TARIFFARIE
NEUTRE

Esempio 1: da Rimini a Riccione



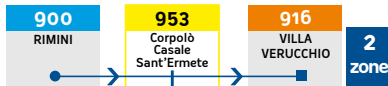
Esempio 2: da Rimini a Coriano



Esempio 3: da Riccione a Cattolica



Esempio 4: da Rimini a Villa Verucchio




Esempio 5: da Rimini a Bellaria-Igea Marina



Esempio 6: da Rimini a Santarcangelo



Esempio 7: da Miramare a Bellaria-Igea Marina



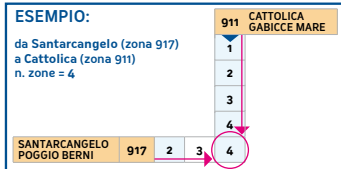
In questo esempio la **zona 954** viene conteggiata perché si attraversa completamente l'intera area urbana di Rimini (zone 951 + 900 + 954) + zona di destinazione

Esempio 8: da Rimini a Cattolica



TABELLA TARIFFARIA ZONALE - tabella 1 di 3 del Trasporto Pubblico Locale del BACINO della Provincia di RIMINI

Prov.	Denominazione Zone	N°	900 RIMINI																											
			1	910																										
FASCIA COSTIERA	RN RIMINI	900	1	910	RICCIONE MISANO ADRIATICO																									
	RN RICCIONE MISANO ADRIATICO	910	2	1	911	CATTOLICA GABICCE MARE																								
	RN-PU CATTOLICA GABICCE MARE	911	3	2	1	912	MORCIANO - S. CLEMENTE MONTEFIORE CONCA																							
	RN MORCIANO - S. CLEMENTE MONTEFIORE CONCA	912	3	2	2	1	913	CORIANO - OSPEDALETTO MULAZZANO																						
	RN CORIANO - OSPEDALETTO MULAZZANO	913	2	2	3	2	1	916	VILLA VERUCCHIO																					
	RN VILLA VERUCCHIO	916	2	3	4	4	3	1	917	SANTARCANGELO POGGIO BERNI																				
	RN SANTARCANGELO POGGIO BERNI	917	2	3	4	4	3	2	1	918	BELLARIA IGEA MARINA																			
	RN BELLARIA IGEA MARINA	918	2	3	4	4	3	3	2	1	951	Miramare																		
ZONE TARIFFARIE NEUTRE	RN Miramare	951	1	1	2	2	2	3	3	3	1	952	San Salvatore - Gaiofana San Lorenzo in Correggiano																	
	RN San Salvatore - Gaiofana San Lorenzo in Correggiano	952	1	1	2	2	1	3	3	3	1	1	953	Corpolò - Casale Sant'Ermete																
	RN Corpolò - Casale Sant'Ermete	953	1	3	4	4	3	1	1	3	1	1	1	954	S. Giustina - S. Vito Torre Pedrera															
	RN S. Giustina - S. Vito Torre Pedrera	954	1	3	4	4	3	2	1	1	1	1	1	1	961	Misano Mare Portoverde														
	RN Misano Mare Portoverde	961	2	1	1	2	2	3	3	3	1	1	3	3	1	962	S. Giovanni in Marignano													
	RN S. Giovanni in Marignano	962	3	2	1	1	2	4	4	4	2	2	4	4	1	1	963	Misano Cella												
	RN Misano Cella	963	2	1	2	1	2	3	3	3	1	1	3	3	1	1	1	964	Gemmano											
	RN Gemmano	964	3	2	2	1	2	4	4	4	2	2	4	4	2	1	1	1	965	S.Savino Croce di Montecolombo										
	RN S.Savino Croce di Montecolombo	965	2	2	2	1	1	3	3	3	2	1	3	3	2	1	1	1	1	966	S.Andrea in Besanigo									
	RN S.Andrea in Besanigo	966	2	1	2	2	1	3	3	3	1	1	3	3	1	2	1	2	1	1										



(*) Per un N° Zone = 8*, 9*, 10* (Tabella Tariffaria Zonale) vengono applicate le tariffe valide per un N° Zone = 7

TABELLA TARIFFARIA ZONALE - tabella 2 di 3 del Trasporto Pubblico Locale del BACINO della Provincia di RIMINI

Prov.	Denominazione Zone	N°	ALTA VALCONCA			VALMARECCHIA NORD				VALMARECCHIA SUD				Z.N.	ZONE PROV. FC					
			MONTESCUDO MONTECOLOMBO	SALUDEGG MONDAINO M. GRIGOLFO TAVOLETO	ONFERNO	MERCATINOC MONTEGRIMANO SASSOFELTRIO	TORRIANA MONTEBELLO	PIETRACUTA GUALDICIOLO	NOVAFELTRIA SECHIANO TALAMELLO	PERTICARA	S. AGATA FELTRIA	SAN LEO	MAIOLO	MONTECOPPIO VILLAGRANDE	CARPEGNA	PENNABILLI	Verucchio Alta	CESENATICO S. MAURO MARE	SAVIGNANO S. MAURO PASCOLI	SOGLIANO BORGHI
			920	921	922	923	930	931	932	933	934	941	942	943	944	945	971	890	891	893
FASCIA COSTIERA	RN RIMINI	900	3	4	4	4	3	3	4	5	6	4	5	6	7	5	2	3	3	3
	RN RICCIONE MISANO ADRIATICO	910	3	3	3	4	4	4	5	6	7	5	6	7	8*	6	3	4	4	4
	RN-PU CATTOLICA GABICCE MARE	911	3	3	3	4	5	5	6	7	8*	6	7	8*	9*	7	4	5	5	5
	RN MORCIANO - S. CLEMENTE MONTEFIORE CONCA	912	2	2	2	3	5	5	6	7	8*	6	7	8*	9*	7	4	5	5	5
	RN CORIANO - OSPEDALETTO MULAZZANO	913	2	3	3	3	4	4	5	6	7	5	6	7	8*	6	3	4	4	4
	RN VILLA VERUCCHIO	916	4	5	5	5	2	2	3	4	5	3	4	5	6	4	1	4	3	3
	RN SANTARCANGELO POGGIO BERNI	917	4	5	5	5	2	3	4	5	6	4	5	6	7	5	2	3	2	2
	RN BELLARIA IGEA MARINA	918	4	5	5	5	4	4	5	6	7	5	6	7	8*	6	3	2	3	4
ZONE TARIFFARIE NEUTRE	RN Miramare	951	4	3	3	5	4	4	5	6	7	5	6	7	8*	6	3	4	4	4
	RN San Salvatore - Gaiofana San Lorenzo in Correggiano	952	2	3	3	3	4	4	5	6	7	5	6	7	8*	6	3	4	4	4
	RN Corpolò - Casale Sant'Ermete	953	4	5	5	5	2	2	3	4	5	3	4	5	6	4	1	4	2	2
	RN S. Giustina - S. Vito Torre Pedrera	954	4	5	5	5	2	3	5	6	7	5	6	7	8*	6	3	2	2	2
	RN Misano Mare Portoverde	961	3	3	3	4	4	4	5	6	7	5	6	7	8*	6	3	4	4	4
	RN S. Giovanni in Marignano	962	2	2	2	3	5	5	6	7	8*	6	7	8*	9*	7	4	5	5	5
	RN Misano Cella	963	2	2	2	3	4	4	5	6	7	5	6	7	8*	6	3	4	4	4
	RN Gemmano	964	2	2	1	3	5	5	6	7	8*	6	7	8*	9*	7	4	5	5	5
	RN S.Savino Croce di Montecolombo	965	1	2	2	2	4	4	5	6	7	5	6	7	8*	6	3	4	4	4
	RN S.Andrea in Besanigo	966	2	3	3	3	4	4	5	6	7	5	6	7	8*	6	3	4	4	4

(*) Per un N° Zone = 8*, 9*, 10* (Tabella Tariffaria Zonale) vengono applicate le tariffe valide per un N° Zone = 7

TABELLA TARIFFARIA ZONALE - tabella 3 di 3

del Trasporto Pubblico Locale del BACINO della Provincia di RIMINI

Prov.	Denominazione Zone	N°	MONTESCUDO MONTECOLOMBO																					
			920	921	922	923	930	931	932	933	934	941	942	943	944	945								
ALTA VALCONCA	RN	MONTESCUDO MONTECOLOMBO	920	1	921	SALUDECIO - MONDAINO M. GRIDOLFO - TAVOLETO																		
	RN-PU	SALUDECIO - MONDAINO M. GRIDOLFO - TAVOLETO	921	3	1	922	ONFERNO																	
	RN	ONFERNO	922	3	3	1	923	MERCATINO C. - SASSOFELTRIO MONTEGRIMANO																
	PU	MERCATINO C. - SASSOFELTRIO MONTEGRIMANO	923	2	4	4	1	930	TORRIANA MONTEBELLO															
VALMARECCHIA NORD	RN	TORRIANA MONTEBELLO	930	5	6	6	6	1	931	PIETRACUTA GUALDICCIOLIO														
	RN RSM	PIETRACUTA GUALDICCIOLIO	931	5	6	6	6	2	1	932	NOVAFELTRIA - SECCHIANO TALAMELLO													
	RN	NOVAFELTRIA - SECCHIANO TALAMELLO	932	6	7	7	7	3	2	1	933	PERTICARA												
	RN	PERTICARA	933	7	8*	8*	8*	6	3	2	1	934	S. AGATA FELTRIA											
	RN	S. AGATA FELTRIA	934	8*	9*	9*	9*	7	4	3	2	1	941	SAN LEO										
VALMARECCHIA SUD	RN	SAN LEO	941	6	7	7	7	3	2	2	3	4	1	942	MAIOLO									
	RN	MAIOLO	942	7	8*	8*	8*	6	3	2	3	4	2	1	943	MONTECOPIOLO VILLAGRANDE								
	PU	MONTECOPIOLO VILLAGRANDE	943	8*	9*	9*	9*	7	4	3	4	5	3	2	1	944	CARPEGNA							
	PU	CARPEGNA	944	9*	10*	10*	10*	8*	5	4	5	6	4	3	2	1	945	PENNABILLI						
	RN	PENNABILLI	945	7	8*	8*	8*	4	3	2	3	4	3	3	4	5	1	971	Verucchio Alta					
Z.N	RN	Verucchio Alta	971	4	5	5	5	1	1	2	3	4	2	3	4	5	3	1	890	CESENATICO S.MAURO MARE				
ZONE PROV FC	FC	CESENATICO S.MAURO MARE	890	5	6	6	6	4	5	6	7	8*	6	7	8*	9*	7	4	1	891	SAVIGNANO S.MAURO PASCOLI			
	FC	SAVIGNANO S.MAURO PASCOLI	891	5	6	6	6	3	4	5	4	8*	6	7	8*	9*	7	3	2	1	893	SOGLIANO BORGHI		
	FC	SOGLIANO BORGHI	893	5	6	6	6	3	4	5	3	8*	6	7	8*	9*	7	3	3	2	1			

(*) Per un N° Zone = 8*, 9*, 10* (Tabella Tariffaria Zonale) vengono applicate le tariffe valide per un N° Zone = 7

ELENCO LOCALITÀ PER ZONA DI APPARTENENZA E CALCOLO DEL N° di ZONE PER LE PRINCIPALI DESTINAZIONI

Località	Linee in Transito (periodo estivo ed invernale)	N° Zona App.	DENOMINAZIONE ZONA	N° Zone per RIMINI (900)	N° Zone per RICCIONE (910)	N° Zone per CATTOLICA (911)	N° Zone per MORCIANO (912)	N° Zone per CORIANO (913)	N° Zone per V. VERUCCHIO (916)	N° Zone per S.ARCANGELO (917)	N° Zone per BELLARIA (918)	N° Zone per NOVAFELTRIA (932)
Aeroporto	9	951	MIRAMARE	1	1	2	2	2	3	3	3	5
Antico	165	932	NOVAFELTRIA	4	5	6	6	5	3	4	5	1
Aquafan-Oltremare	58	910	RICCIONE	2	1	2	2	2	3	3	3	5
AUSL (v. Rodriguez)	8, 20, 170, 171	900	RIMINI	1	2	3	3	2	2	2	2	4
Bellarìa	4, 5, 94, 95	918	BELLARIA-IGEA M.	2	3	4	4	3	3	2	1	5
Bellariva	4, 9, 10, 11, 14, 90, 134, 160, 166, 169, 172, 175, 180	900	RIMINI	1	2	3	3	2	2	2	2	4
Bordonchio	4, 95	918	BELLARIA-IGEA M.	2	3	4	4	3	3	2	1	5
Botticella	162	933	PERTICARA	5	6	7	7	6	4	5	6	2
Cà Bacchino	172	912	MORCIANO	3	2	2	1	2	4	4	4	6
Cà Susa	162	932	NOVAFELTRIA	4	5	6	6	5	3	4	5	1
Cagnona	4, 95	918	BELLARIA-IGEA M.	2	3	4	4	3	3	2	1	5
Camilluccia	61	910	RICCIONE	2	1	2	2	2	3	3	3	5
Canonica	169	917	SANTARCANGELO	2	3	4	4	3	2	1	2	4
Cantelli	160, 164	971	VERUCCHIO ALTA	2	3	4	4	3	1	2	3	2
Carpegna	165	944	CARPEGNA	7	8*	9*	9*	8*	6	7	8*	4
Casa Ritiri	15	900	RIMINI	1	2	3	3	2	2	2	2	4
Casale S.Ermete	31, 164	953	CORPOLO'	1	3	4	4	3	1	1	3	3
Casalecchio (Chiesa)	20	900	RIMINI	1	2	3	3	2	2	2	2	4
Casetti	16	900	RIMINI	1	2	3	3	2	2	2	2	4
Cattolica autostazione	125, 134, 175	911	CATTOLICA	3	2	1	2	3	4	4	4	6
Cattolica Ospedale	134, 175	911	CATTOLICA	3	2	1	2	3	4	4	4	6
Cattolica v. Allende	134	911	CATTOLICA	3	2	1	2	3	4	4	4	6
Cattolica v.le E.R.	125, 134, 175	911	CATTOLICA	3	2	1	2	3	4	4	4	6

ELENCO LOCALITÀ PER ZONA DI APPARTENENZA E CALCOLO DEL N° di ZONE PER LE PRINCIPALI DESTINAZIONI

Località	Linee in Transito (periodo estivo ed invernale)	N° Zona App.	DENOMINAZIONE ZONA	N° Zone per RIMINI (900)	N° Zone per RICCIONE (910)	N° Zone per CATTOLICA (911)	N° Zone per MORCIANO (912)	N° Zone per CORIANO (913)	N° Zone per V. VERUCCHIO (916)	N° Zone per S.ARCANGELO (917)	N° Zone per BELLARIA (918)	N° Zone per NOVAFELTRIA (932)
Cattolica (v. Del Prete-Le Navi)	125, 134, 175	911	CATTOLICA	3	2	1	2	3	4	4	4	6
Cattolica (Villaggio Spina)	55, 134	911	CATTOLICA	3	2	1	2	3	4	4	4	6
Cavallino	3, 170	913	CORIANO	2	2	3	2	1	3	3	3	5
Celletta dell'Olio	166	917	SANTARCANGELO	2	3	4	4	3	2	1	2	4
Centrale Enel	15	900	RIMINI	1	2	3	3	2	2	2	2	4
Cerasolo (Cimitero)	3, 17	913	CORIANO	2	2	3	2	1	3	3	3	5
Cerasolo Zona Ind.	7, 17	900	RIMINI	1	2	3	3	2	2	2	2	4
Cerreto	175, 180	921	SALUDECIO	4	3	3	2	3	5	5	5	7
Cesenatico (v.le Roma-Centro Studi)	94	890	CESENATICO	3	4	5	5	4	4	3	2	6
Coriano	20, 58, 171	913	CORIANO	2	2	3	2	1	3	3	3	5
Corpolò	160, 163, 164, 165	953	CORPOLO'	1	3	4	4	3	1	1	3	3
Croce (Chiesa-Trebbio)	58, 171, 173	965	S.SAVINO	2	2	2	1	1	3	3	3	5
Fontanelle (bivio)	124, 134, 174, 178, 180	910	RICCIONE	2	1	2	2	2	3	3	3	5
Fiabilandia	9, 124	900	RIMINI	1	2	3	3	2	2	2	2	4
Fornaci	14, 160, 165	900	RIMINI	1	2	3	3	2	2	2	2	4
Fratte	170	923	MERCATINO C.	4	4	4	3	3	5	5	5	7
Gabice Mare	125, 134, 175	911	CATTOLICA	3	2	1	2	3	4	4	4	6
Gaiofana (via Montesc.)	3, 170	952	S.SALVATORE	1	1	2	2	1	3	3	3	5
Gaiofana di Vergiano	14	900	RIMINI	1	2	3	3	2	2	2	2	4
Gemmano	182	964	GEMMANO	3	2	2	1	2	4	4	4	6
Gesualda	3, 20, 171	952	S.SALVATORE	1	1	2	2	1	3	3	3	5
Gros Rimini	8, 20, 170, 171	900	RIMINI	1	2	3	3	2	2	2	2	4

ELENCO LOCALITÀ PER ZONA DI APPARTENENZA E CALCOLO DEL N° di ZONE PER LE PRINCIPALI DESTINAZIONI

Località	Linee in Transito (periodo estivo ed invernale)	N° Zona App.	DENOMINAZIONE ZONA	N° Zone per RIMINI (900)	N° Zone per RICCIONE (910)	N° Zone per CATTOLICA (911)	N° Zone per MORCIANO (912)	N° Zone per CORIANO (913)	N° Zone per V. VERUCCHIO (916)	N° Zone per S.ARCANGELO (917)	N° Zone per BELLARIA (918)	N° Zone per NOVAFELTRIA (932)
Gualdicciolo (RSM)	160	931	PIETRACUTA	3	4	5	5	4	2	3	4	2
Igea Marina (ferm.38)	4, 5, 94, 95	918	BELLARIA-IGEA M.	2	3	4	4	3	3	2	1	5
Italia in Miniatura	8	900	RIMINI	1	2	3	3	2	2	2	2	4
La Giola	91	917	SANTARCANGELO	2	3	4	4	3	2	1	2	4
La Piana	169	893	SOGLIANO	3	4	5	5	4	3	2	4	5
Levola Cimitero	175, 180	921	SALUDECIO	4	3	3	2	3	5	5	5	7
Lo Stradone	169	917	SANTARCANGELO	2	3	4	4	3	2	1	2	4
Maciano	161	932	NOVAFELTRIA	4	5	6	6	5	3	4	5	1
Maiano	162	934	S.AGATA FELTRIA	6	7	8*	8*	7	5	6	7	3
Maiolo	165	942	MAIOLO	5	6	7	7	6	4	5	6	2
Marebello (ferm.25-Scuole)	4, 9, 10, 11, 14, 90, 134, 160, 166, 169, 172, 175, 180	900	RIMINI	1	2	3	3	2	2	2	2	4
Masrola	169	893	SOGLIANO	3	4	5	5	4	3	2	4	5
Mater Dei (Istituto)	43, 55, 125, 134, 172, 175	910	RICCIONE	2	1	2	2	2	3	3	3	5
Mercatino Conca	170	923	MERCATINO C.	4	4	4	3	3	5	5	5	7
Miramare (ferm.30-33)	10, 11, 134, 172, 175, 180	951	MIRAMARE	1	1	2	2	2	3	3	3	5
Misano (v.della Grotta)	61, 172	910	RICCIONE	2	1	2	2	2	3	3	3	5
Misano Belvedere	55	961	MISANO MARE	2	1	1	2	2	3	3	3	5
Misano Brasile (ferm.61)	43, 55, 125, 134, 172, 175	961	MISANO MARE	2	1	1	2	2	3	3	3	5
Misano Cella	55, 61, 124, 174, 178, 180, 181	963	MISANO CELLA	2	1	2	1	2	3	3	3	5
Misano Cimitero	55, 61, 172	910	RICCIONE	2	1	2	2	2	3	3	3	5
Misano FS	43, 125, 134, 175	961	MISANO MARE	2	1	1	2	2	3	3	3	5

ELENCO LOCALITÀ PER ZONA DI APPARTENENZA E CALCOLO DEL N° di ZONE PER LE PRINCIPALI DESTINAZIONI

Località	Linee in Transito (periodo estivo ed invernale)	N° Zona App.	DENOMINAZIONE ZONA	N° Zone per RIMINI (900)	N° Zone per RICCIONE (910)	N° Zone per CATTOLICA (911)	N° Zone per MORCIANO (912)	N° Zone per CORIANO (913)	N° Zone per V. VERUCCHIO (916)	N° Zone per S.ARCANGELO (917)	N° Zone per BELLARIA (918)	N° Zone per NOVAFELTRIA (932)
Misano Mare (Scuole)	61	961	MISANO MARE	2	1	1	2	2	3	3	3	5
Misano Municipio	55, 134, 178	961	MISANO MARE	2	1	1	2	2	3	3	3	5
Misano Zona Artig.	61	910	RICCIONE	2	1	2	2	2	3	3	3	5
Mondaino	174, 175, 180	921	SALUDECIO	4	3	3	2	3	5	5	5	7
Monte Annibolina	181	912	MORCIANO	3	2	2	1	2	4	4	4	6
Monte Licciano	170	923	MERCATINO C.	4	4	4	3	3	5	5	5	7
Montebello	166	930	TORRIANA	3	4	5	5	4	2	2	4	3
Montecolombo	171, 173	920	MONTESCUDO	3	3	3	2	2	4	4	4	6
Montefiore Conca	180	912	MORCIANO	3	2	2	1	2	4	4	4	6
Montegridolfo	174, 175	921	SALUDECIO	4	3	3	2	3	5	5	5	7
Montescudo	3, 170, 171, 173	920	MONTESCUDO	3	3	3	2	2	4	4	4	6
Morciano (Centro Studi)	58, 124, 134, 172, 173, 175, 178, 180, 181, 182	912	MORCIANO	3	2	2	1	2	4	4	4	6
Morciano (Risorgimento)	58, 124, 134, 172, 173, 174, 175, 180, 182	912	MORCIANO	3	2	2	1	2	4	4	4	6
Mt. Grimano Terme	170	923	MERCATINO C.	4	4	4	3	3	5	5	5	7
Mulazzano	3	913	CORIANO	2	2	3	2	1	3	3	3	5
Novafeltria	160, 161, 162, 165	932	NOVAFELTRIA	4	5	6	6	5	3	4	5	1
Novafeltria Ospedale	160, 161, 165	932	NOVAFELTRIA	4	5	6	6	5	3	4	5	1
Novafeltria Zona Ind.	160, 162	932	NOVAFELTRIA	4	5	6	6	5	3	4	5	1
Onferno	182	922	ONFERNO	4	3	3	2	3	5	5	5	7
Onferno-Castello	182	922	ONFERNO	4	3	3	2	3	5	5	5	7
Ospedaletto	3, 43, 170	913	CORIANO	2	2	3	2	1	3	3	3	5
Osteria del Fiume	3, 20, 171	952	S.SALVATORE	1	1	2	2	1	3	3	3	5
Osteria Nuova	58, 172, 173	912	MORCIANO	3	2	2	1	2	4	4	4	6
Padulli	14	900	RIMINI	1	2	3	3	2	2	2	2	4

ELENCO LOCALITÀ PER ZONA DI APPARTENENZA E CALCOLO DEL N° di ZONE PER LE PRINCIPALI DESTINAZIONI

Località	Linee in Transito (periodo estivo ed invernale)	N° Zona App.	DENOMINAZIONE ZONA	N° Zone per RIMINI (900)	N° Zone per RICCIONE (910)	N° Zone per CATTOLICA (911)	N° Zone per MORCIANO (912)	N° Zone per CORIANO (913)	N° Zone per V. VERUCCHIO (916)	N° Zone per S.ARCANGELO (917)	N° Zone per BELLARIA (918)	N° Zone per NOVAFELTRIA (932)
Palacongressi	7, 27, 170	900	RIMINI	1	2	3	3	2	2	2	2	4
Parco Aviazione	7	900	RIMINI	1	2	3	3	2	2	2	2	4
Passano	20, 58, 171	913	CORIANO	2	2	3	2	1	3	3	3	5
Peep Spadarolo	14, 160, 165	900	RIMINI	1	2	3	3	2	2	2	2	4
Pennabilli	161	945	PENNABILLI	5	6	7	7	6	4	5	6	2
Perticara	162	933	PERTICARA	5	6	7	7	6	4	5	6	2
Pian della Pieve	3, 170	913	CORIANO	2	2	3	2	1	3	3	3	5
Pianacci	161	945	PENNABILLI	5	6	7	7	6	4	5	6	2
Pianventena	134, 175	962	S.GIOVANNI IN M.	3	2	1	1	2	4	4	4	6
Pietracuta	160, 165	931	PIETRACUTA	3	4	5	5	4	2	3	4	2
Poggio Berni	166	917	SANTARCANGELO	2	3	4	4	3	2	1	2	4
Ponte Baffoni	161, 165	932	NOVAFELTRIA	4	5	6	6	5	3	4	5	1
Ponte Cappuccini	165	944	CARPEGNA	7	8*	9*	9*	8*	6	7	8*	4
Ponte Conca	58, 172, 173	912	MORCIANO	3	2	2	1	2	4	4	4	6
Ponte Marecchia	164, 166	930	TORRIANA	3	4	5	5	4	2	2	4	3
Ponte Messa	161	945	PENNABILLI	5	6	7	7	6	4	5	6	2
Ponte Rosso	161, 165	932	NOVAFELTRIA	4	5	6	6	5	3	4	5	1
Ponte S.Maria Maddalena	160	932	NOVAFELTRIA	4	5	6	6	5	3	4	5	1
Ponte Uso	169	893	SOGLIANO	3	4	5	5	4	3	2	4	5
Ponte Verucchio	160, 164	971	VERUCCHIO ALTA	2	3	4	4	3	1	2	3	2
Porto Verde (ferm.69)	125, 134, 175	961	MISANO MARE	2	1	1	2	2	3	3	3	5
Pugliano	165	942	MAIOLO	5	6	7	7	6	4	5	6	2
Riccione Alba (v.Verdi-p.le Azzarita)	11, 43, 134, 175	910	RICCIONE	2	1	2	2	2	3	3	3	5
Riccione Centro Studi	43, 55, 58, 124, 125, 134, 171, 172, 178	910	RICCIONE	2	1	2	2	2	3	3	3	5

ELENCO LOCALITÀ PER ZONA DI APPARTENENZA E CALCOLO DEL N° di ZONE PER LE PRINCIPALI DESTINAZIONI

Località	Linee in Transito (periodo estivo ed invernale)	N° Zona App.	DENOMINAZIONE ZONA	N° Zone per RIMINI (900)	N° Zone per RICCIONE (910)	N° Zone per CATTOLICA (911)	N° Zone per MORCIANO (912)	N° Zone per CORIANO (913)	N° Zone per V. VERUCCHIO (916)	N° Zone per S.ARCANGELO (917)	N° Zone per BELLARIA (918)	N° Zone per NOVAFELTRIA (932)
Riccione Cimitero Nuovo	43	910	RICCIONE	2	1	2	2	2	3	3	3	5
Riccione FS	43, 58, 124, 125, 134	910	RICCIONE	2	1	2	2	2	3	3	3	5
Riccione p.le Curiel	11, 43, 55, 58, 125, 134, 172, 175	910	RICCIONE	2	1	2	2	2	3	3	3	5
Riccione Paese	43, 55, 58, 124, 134, 171, 172, 174, 178, 180	910	RICCIONE	2	1	2	2	2	3	3	3	5
Riccione S. Lorenzo	43, 124, 171, 174, 178, 180	910	RICCIONE	2	1	2	2	2	3	3	3	5
Riccione Terme	11, 43, 55, 58, 125, 134, 172, 175	910	RICCIONE	2	1	2	2	2	3	3	3	5
Riccione v. Emilia (Imp. Sportivi)	43, 180	910	RICCIONE	2	1	2	2	2	3	3	3	5
Riccione v. Empoli (zona Artigianale)	58, 171	910	RICCIONE	2	1	2	2	2	3	3	3	5
Riccione v. Saluzzo	124	910	RICCIONE	2	1	2	2	2	3	3	3	5
Rimini (porto-Delfinario)	7	900	RIMINI	1	2	3	3	2	2	2	2	4
Rivabella (Chiesa)	4, 8, 10	900	RIMINI	1	2	3	3	2	2	2	2	4
Rovereta (RSM)	7	900	RIMINI	1	2	3	3	2	2	2	2	4
S.Arcangelo FS	9, 31, 90, 92, 93, 95, 163, 164, 166, 169	917	SANTARCANGELO	2	3	4	4	3	2	1	2	4
S.Arcangelo v. Marini	9, 31, 90, 93, 164, 166, 169	917	SANTARCANGELO	2	3	4	4	3	2	1	2	4
S.Arcangelo (Centro-Ospedale)	9, 31, 90, 93, 92, 163, 164, 166, 169	917	SANTARCANGELO	2	3	4	4	3	2	1	2	4
Saludecio	174, 175	921	SALUDECIO	4	3	3	2	3	5	5	5	7
San Bartolo (bivio)	90, 169	917	SANTARCANGELO	2	3	4	4	3	2	1	2	4

ELENCO LOCALITÀ PER ZONA DI APPARTENENZA E CALCOLO DEL N° di ZONE PER LE PRINCIPALI DESTINAZIONI

Località	Linee in Transito (periodo estivo ed invernale)	N° Zona App.	DENOMINAZIONE ZONA	N° Zone per RIMINI (900)	N° Zone per RICCIONE (910)	N° Zone per CATTOLICA (911)	N° Zone per MORCIANO (912)	N° Zone per CORIANO (913)	N° Zone per V. VERUCCHIO (916)	N° Zone per S.ARCANGELO (917)	N° Zone per BELLARIA (918)	N° Zone per NOVAFELTRIA (932)
San Clemente	58, 172, 181	912	MORCIANO	3	2	2	1	2	4	4	4	6
San Donato	162	934	S.AGATA FELTRIA	6	7	8*	8*	7	5	6	7	3
San Giovanni in Marignano	134, 175	962	S.GIOVANNI IN M.	3	2	1	1	2	4	4	4	6
San Giovanni in Marignano (Zona Industriale)	134	962	S.GIOVANNI IN M.	3	2	1	1	2	4	4	4	6
San Leo	165	941	SAN LEO	4	5	6	6	5	3	4	5	2
San Lorenzo Correggiano	3	952	S.SALVATORE	1	1	2	2	1	3	3	3	5
San Martino dei Mulini	31, 163, 164	953	CORPOLO'	1	3	4	4	3	1	1	3	3
San Mauro Mare	4, 94, 95	890	CESENATICO	3	4	5	5	4	4	3	2	6
San Mauro Pascoli	91	891	SAVIGNANO	3	4	5	5	4	3	2	3	5
San Michele	166	917	SANTARCANGELO	2	3	4	4	3	2	1	2	4
San Paolo (bivio)	16	900	RIMINI	1	2	3	3	2	2	2	2	4
San Patrignano (bivio)	3	913	CORIANO	2	2	3	2	1	3	3	3	5
San Pellegrino (Istituto)	43, 125, 134, 175	961	MISANO MARE	2	1	1	2	2	3	3	3	5
San Rocco	175	912	MORCIANO	3	2	2	1	2	4	4	4	6
San Salvatore	3	952	S.SALVATORE	1	1	2	2	1	3	3	3	5
San Savino	20, 58, 171	965	S.SAVINO	2	2	2	1	1	3	3	3	5
San Vito	9, 31, 92, 93, 95	954	TORRE PEDRERA	1	3	4	4	3	2	1	1	5
Sant'Agata Feltria	162	934	S.AGATA FELTRIA	6	7	8*	8*	7	5	6	7	3
Sant'Andrea in Besanigo	58, 171	966	S. ANDREA IN BESANIGO	2	1	2	2	1	3	3	3	5
Sant'Andrea in Casale	124, 172, 174, 178, 180, 181	912	MORCIANO	3	2	2	1	2	4	4	4	6
Sant'Ansovino	174	912	MORCIANO	3	2	2	1	2	4	4	4	6
Sant'Ermete	160, 163, 164, 165	953	CORPOLO'	1	3	4	4	3	1	1	3	3

ELENCO LOCALITÀ PER ZONA DI APPARTENENZA E CALCOLO DEL N° di ZONE PER LE PRINCIPALI DESTINAZIONI

Località	Linee in Transito (periodo estivo ed invernale)	N° Zona App.	DENOMINAZIONE ZONA	N° Zone per RIMINI (900)	N° Zone per RICCIONE (910)	N° Zone per CATTOLICA (911)	N° Zone per MORCIANO (912)	N° Zone per CORIANO (913)	N° Zone per V. VERUCCHIO (916)	N° Zone per S.ARCANGELO (917)	N° Zone per BELLARIA (918)	N° Zone per NOVAFELTRIA (932)
Santa Giustina	9, 90, 91, 92, 93, 166, 169	954	TORRE PEDRERA	1	3	4	4	3	2	1	1	5
Santa Maria del Monte	175	912	MORCIANO	3	2	2	1	2	4	4	4	6
Santa Maria del Piano	170, 171, 173	920	MONTESCUDO	3	3	3	2	2	4	4	4	6
Santa Monica	55, 61, 178,	910	RICCIONE	2	1	2	2	2	3	3	3	5
Santo Marino	166	917	SANTARCANGELO	2	3	4	4	3	2	1	2	4
Savignano Centro	90	891	SAVIGNANO	3	4	5	5	4	3	2	3	5
Savignano Centro Studi	90	891	SAVIGNANO	3	4	5	5	4	3	2	3	5
Savignano FS	90, 91	891	SAVIGNANO	3	4	5	5	4	3	2	3	5
Scacciano	61, 172	910	RICCIONE	2	1	2	2	2	3	3	3	5
Secchiano	160	932	NOVAFELTRIA	4	5	6	6	5	3	4	5	1
Sogliano	169	893	SOGLIANO	3	4	5	5	4	3	2	4	5
Spaccino (bivio)	169	917	SANTARCANGELO	2	3	4	4	3	2	1	2	4
Spontricciole	43, 124, 134, 172, 180	910	RICCIONE	2	1	2	2	2	3	3	3	5
Talamello	162	932	NOVAFELTRIA	4	5	6	6	5	3	4	5	1
Taverna di M. Colombo	171, 173	920	MONTESCUDO	3	3	3	2	2	4	4	4	6
Tavoletto	175, 180	921	SALUDECIO	4	3	3	2	3	5	5	5	7
Torello	160, 165	931	PIETRACUTA	3	4	5	5	4	2	3	4	2
Torre Pedrera (ferm.31)	4, 5, 94	954	TORRE PEDRERA	1	3	4	4	3	2	1	1	5
Torriana	164, 166	930	TORRIANA	3	4	5	5	4	2	2	4	3
Torricella	161, 165	932	NOVAFELTRIA	4	5	6	6	5	3	4	5	1
Trarivi	3, 170, 171	920	MONTESCUDO	3	3	3	2	2	4	4	4	6
Trebbio	166	917	SANTARCANGELO	2	3	4	4	3	2	1	2	4
Trebbio di Croce	171, 173	965	S.SAVINO	2	2	2	1	1	3	3	3	5
Trebbio Montegridolfo	174, 175	921	SALUDECIO	4	3	3	2	3	5	5	5	7

ELENCO LOCALITÀ PER ZONA DI APPARTENENZA E CALCOLO DEL N° di ZONE PER LE PRINCIPALI DESTINAZIONI

Località	Linee in Transito (periodo estivo ed invernale)	N° Zona App.	DENOMINAZIONE ZONA	N° Zone per RIMINI (900)	N° Zone per RICCIONE (910)	N° Zone per CATTOLICA (911)	N° Zone per MORCIANO (912)	N° Zone per CORIANO (913)	N° Zone per V. VERUCCHIO (916)	N° Zone per S.ARCANGELO (917)	N° Zone per BELLARIA (918)	N° Zone per NOVAFELTRIA (932)
Vecciano (bivio)	3	913	CORIANO	2	2	3	2	1	3	3	3	5
Vergiano (B.go Cilliegi)	160, 165	900	RIMINI	1	2	3	3	2	2	2	2	4
Verucchio (Cimitero)	164	916	VILLA VERUCCHIO	2	3	4	4	3	1	2	3	3
Verucchio Dogana	164	971	VERUCCHIO ALTA	2	3	4	4	3	1	2	3	2
Verucchio Ospedale	164	971	VERUCCHIO ALTA	2	3	4	4	3	1	2	3	2
Verucchio (p.zza Malatesta)	160, 164	971	VERUCCHIO ALTA	2	3	4	4	3	1	2	3	2
Villa Verucchio Staz.	160, 163, 164, 165	916	VILLA VERUCCHIO	2	3	4	4	3	1	2	3	3
Villa Verucchio (Zona Industriale)	160, 165	916	VILLA VERUCCHIO	2	3	4	4	3	1	2	3	3
Villaggio Argentina	61, 124, 172, 174, 180	910	RICCIONE	2	1	2	2	2	3	3	3	5
Villaggio del Sole (S.S.16)	9, 124, 171, 174	900	RIMINI	1	2	3	3	2	2	2	2	4
Villaggio Papini	58	910	RICCIONE	2	1	2	2	2	3	3	3	5
Villaggio Spina	55, 134	911	CATTOLICA	3	2	1	2	3	4	4	4	6
Villagrande	165	943	MONTECOPIOLO	6	7	8*	8*	7	5	6	7	3
Viserba (ferm.18)	4, 5, 8	900	RIMINI	1	2	3	3	2	2	2	2	4
Viserba Centro Studi	4, 8, 9, 27, 92, 93, 160, 170	900	RIMINI	1	2	3	3	2	2	2	2	4
Viserba FS	8	900	RIMINI	1	2	3	3	2	2	2	2	4
Viserba Peep (v. John Lennon)	8	900	RIMINI	1	2	3	3	2	2	2	2	4
Viserba (v. Turchetta-v. Togliatti)	8, 92, 93	900	RIMINI	1	2	3	3	2	2	2	2	4
Viserbella (ferm.22)	4, 5	900	RIMINI	1	2	3	3	2	2	2	2	4
Zollara	172	922	ONFERNO	4	3	3	2	3	5	5	5	7

DELIMITAZIONE DELLE AREE URBANE E DELLE ZONE PER L'APPLICAZIONE DELLE TARIFFE

Limiti ZONA 900 + ZONE NEUTRE 951, 952, 953, 954 ► Area URBANA di RIMINI

(ZONA 900 "RIMINI" + zona 951 "Miramare" + zona 952 "Gaiofana-S.Salvatore-S.Lorenzo in C." + zona 953 "Corpolò-Sant'Ermete-Casale" + zona 954 "S.Giustina-S.Vito-Torre Pedrera").

- **Intero percorso delle linee: 1 - 2 - 7 - 8 - 10 - 14 - 15 - 16 - 18 - 19 - 27 - 28 - 29 - 30, e poi:**

- **Direttrice Litoranea dir. Nord**

Linee 4, 5, 94: fino a Sol et Salus (ferm. 33) [cod. ferm. A00745];

Linea 4B: fino a v. Tolemaide incrocio v. Garibaldi [cod. ferm. A00748];

- **Direttrice S.S. 9 Emilia**

Linee 9, 90, 91, 92, 166, 169: fino a bv. v. della Quercia [cod. ferm. D00002];

Linee 9, 93, 164, compreso prolungamento ramo "9A S.Vito" fino a "Calancone" [cod. ferm. D00194]

- **Direttrice S.P. 258 Marecchiese**

Linee 160, 163, 164, 165 (estiva): fino rotonda Nord Circonv. Corpolò [cod. ferm. A00981];

- **Direttrice S.S.72 Superstrada RSM**

Linea 17: fino alla prima fermata di v. La Pastora [cod. ferm. C00008];

- **Direttrice S.P. 41 v. Montescudo da Rimini a Ospedaletto**

Linea 3: ramo "3A S. Salvatore" fino a Ghetto Casette [cod. ferm. A00847];

Linee 3, 170: fino a via Montescudo bv. v. Scardi [cod. ferm. A01014];

- **Direttrice S.P. 31 v. Coriano**

Linee 43, 171: fino a v.le Veneto "ex Fornace" [cod. ferm. B00216];

Linea 20: fino a bv. v. Tavernelle [cod. ferm. A00914];

- **Direttrice S.S. 16 Adriatica dir. Sud**

Linee 124, 171, 174: fino a bv. S.S. 16 - v. Cav. Vittorio Veneto [cod. ferm. A00641];

- **Direttrice Via Roma da Rimini a Riccione**

Linea 124: fino a 1° fermata via Pullè [cod. ferm. A01170];

- **Direttrice Litoranea Sud**

Linee 11, 134, 172, 175, 180: fino a Miramare (ferm. 35) [cod. ferm. A00682];

Limiti ZONA 900 di RIMINI (escluso zone tariffarie neutre associate)

- **Intero percorso delle linee: 1 - 2 - 7 - 14 - 15 - 16 - 18 - 19 - 27 - 28 - 29 - 30, e poi:**

- **Direttrice Litoranea dir. Nord**

Linee 4, 5: fino a Viserbella (ferm. 25) [cod. ferm. A00796];

- **Direttrice S.S. 16 (Nord):**

Linea 8: fino a bv. v. Verenin Grazia [cod. ferm. A00570];

- **Direttrice S.S. 9 Emilia**

Linee 9, 90, 91, 92, 166, 169: fino a cavalcavia Autostrada [cod. ferm. A00721];

- **Direttrice S.P. 258 Marecchiese**

Linee 160, 165 (estiva): (B.go Ciliegi) fino bv. v. Montefiorino [cod. ferm. A01053];

- **Direttrice S.S.72 Superstrada RSM**

Linea 17: fino alla prima fermata di v. La Pastora [cod. ferm. C00008];

- **Direttrice S.P. 41 v. Montescudo da Rimini a Ospedaletto**

Linee 3, 170 fino a bv. via Freud [cod. ferm. A00835];

- **Direttrice S.P. 31 v. Coriano**

Linee 20, 171: fino a rotonda v. Rontanini [cod. ferm. A00910];

- **Direttrice S.S. 16 Adriatica dir. Sud**

Linee 9, 124, 171, 174: fino a Villaggio del Sole-Bowling [cod. ferm. A00639];

- **Direttrice Via Roma da Rimini a Riccione**

Linee 9, 124: fino a ingresso Fiabilandia [cod. ferm. A01144];

- **Direttrice Litoranea Sud**

Linee 10, 11, 134, 172, 175, 180: fino a Rivazzurra (ferm. 29) [cod. ferm. A00676];

Limiti ZONA 910 + ZONE NEUTRE 951, 952, 961, 963, 966 ► Area di RICCIONE-MISANO ADR.

(ZONA 910 "RICCIONE-MISANO A." + zona 951 "Miramare" + zona 952 "Gaiofana-S.Salvatore-S.Lorenzo in Correggiano" + zona 961 "Misano Mare-Portoverde" + zona 963 "Misano Cella" + zona 966 "S.Andrea in Besanigo").

- **Intero percorso delle linee: 41 - 61 - 55 (esclusa deviazione di Villaggio Spina), e poi:**

DELIMITAZIONE DELLE AREE URBANE E DELLE ZONE PER L'APPLICAZIONE DELLE TARIFFE

- **Direttrice Litoranea dir. Nord**
Linee 11, 134, 172, 175: fino a Miramare (Ferm. 30) [cod. ferm. A00689];
- **Direttrice Via Roma da Riccione a Rimini:**
Linea 9: fino a via Ambrosoli – Torre Piezometrica [cod. ferm. A01147];
- **Direttrice S.S. 16 Adriatica dir. Nord**
Linee 9, 124, 171, 174: fino bv. v. Oliveti [cod. ferm. A00642];
- **Direttrice Viale Veneto-S.Salvatore**
Linea 43A prol. S. Salvatore: fino a Ghetto Casette [cod. ferm. A00847];
- **Direttrice S.Andrea in Besanigo**
Linee 58, 171: v. Della Repubblica fino a rotonda v. Del Balcone [cod. ferm. C00141];
- **Direttrice S.P. 82 da Misano Monte a S. Clemente**
Linea 172: v. San Clemente fino a rotonda v. Puglie [cod. ferm. C00150];
- **Direttrice S.P. 35 da Riccione a Morciano**
Linee 124, 174, 178, 180: fino a bv. v. Mulini [cod. ferm. J00004];
- **Direttrice S.S. 16 Adriatica dir. Sud**
Linee 55, 134: fino al ponte sul fiume Conca [cod. ferm. J00059];
- **Direttrice Litoranea dir. Sud**
Linee 125, 134, 175: fino a Portoverde (ferm. 70) [cod. ferm. J00023];

Limiti ZONA 911 + ZONE NEUTRE 961, 962 ► Area di CATTOLICA

- (ZONA 911 “CATTOLICA” + zona 961 “Misano Mare-Portoverde” + zona 962 “S.Giovanni in Marignano”).**
- **Direttrice Litoranea dir. Nord**
Linee 125, 134, 175: fino a Misano Brasile (ferm. 61) [cod. ferm. J00033];
 - **Direttrice S.S. 16 Adriatica dir. Nord**
Linee 55, 134: fino a bivio v. Alberello [cod. ferm. J00066];
 - **Direttrice S.P. 18 da Cattolica a Morciano**
Linee 134, 175: fino a Pian Ventena [cod. ferm. T00019];

Limiti ZONA 912 + ZONE NEUTRE 962, 963, 964, 965 ► Area di MORCIANO

- (ZONA 912 “MORCIANO-MONTEFIORE-S.CLEMENTE” + zona 962 “S.Giovanni in**

Marignano” + zona 963 “Misano Cella” + zona 964 “Gemmano” + zona 965 “S.Savino-Croce di Montecolombo”)

- **Intero percorso della linea 181, e poi:**
- **Direttrice S.P. 17 da Morciano a Cattolica**
Linee 134, 175: fino a S. Giovanni in M. (Casello Autostrada) [cod. ferm. T00009];
- **Direttrice S.P. 17 dev. Z.I. da Morciano a Cattolica**
Linee 134, 175: fino a S. Giovanni in M. via Vivare bv. via Luciona [cod. ferm. T00031];
- **Direttrice S.P. 31 da Croce di Montecolombo a Coriano**
Linea 58: fino a San Savino [cod. ferm. L00026];
- **Direttrice S.P. 35 da Morciano a Riccione**
Linee 124, 174, 178, 180: fino a bv. v. S. Giovanni [cod. ferm. J00009];
- **Direttrice S.P. 36 da Morciano a Tavoleto**
Linea 180: SP36bis fino a Croce del Gaggio [cod. ferm. M00013];
- **Direttrice S.P. 17 da Morciano a Saludecio (Via S.Ansovino)**
Linee 174 S.Ansovino: fino a v. La Piana [cod. ferm. R00033];
- **Direttrice S.P. 44 da Morciano a Saludecio (via S. Rocco)**
Linee 175 San Rocco: fino a bv. via San Giuseppe [cod. ferm. R00009];
- **Direttrice S.P. 42 da Morciano a Montecolombo**
Linea 173: fino a Croce di Montecolombo [cod. ferm. L00011];
- **Direttrice S.P. 82 da S.Clemente a Misano Monte/Coriano**
Linee 58, 172: v. S. Clemente fino a rotonda v. Puglie [cod. ferm. S00025];
- **Direttrice S.P. 132 da Gemmano a Onferno**
Linea 182: fino a La Pietra [cod. ferm. I00009];

Limiti ZONA 913 + ZONE NEUTRE 952, 965, 966 ► Area di CORIANO-OSPEDALETTO

- (ZONA 913 “CORIANO-OSPEDALETTO-MULAZZANO” + zona 952 “Gaiofana-S.Salvatore-S.Lorenzo in C.” + zona 965 “S.Savino-Croce di Montecolombo” + zona 966 “S.Andrea in Besanigo”).**
- **Direttrice S.S.72 Superstrada RSM:**
Linea 17: fino penultima fermata di v. La Pastora-S.S.72 [cod. ferm. C00190];

DELIMITAZIONE DELLE AREE URBANE E DELLE ZONE PER L'APPLICAZIONE DELLE TARIFFE

- **Direttrice S.P. 41 da Ospedaletto a Rimini**
Linee 3, 170: fino a Gaiofana [cod. ferm. A00879];
- **Direttrice V.le Veneto da Ospedaletto a Riccione**
Linea 43: fino a v.le Veneto "ex Fornace" [cod. ferm. B00216];
- **Direttrice S.Andrea in Besanigo**
Linee 58, 171: v. Colombarina fino a rotonda v. Gradara [cod. ferm. C00129];
- **Direttrice S.P. 31 da Coriano a Rimini**
Linee 20, 171: fino a rotonda v. Rontanini [cod. ferm. A00922];
- **Direttrice S.P. 31 da Coriano a Morciano**
Linea 58: fino a bv. v. Panoramica [cod. ferm. L00022];
- **Direttrice S.P. 31 da Coriano-Croce-Morciano**
Linea 58: via Panoramica fino a bv. S.P.31 [cod. ferm. L00013];
- **Direttrice S.P. 31 da Coriano-Croce-Montecolombo**
Linea 171: fino a bv. v. Panoramica [cod. ferm. L00011];
- **Direttrice S.P. 50 da Coriano a S. Clemente**
Linea 58: fino a bv. v. Puglie con S.P. 82 [cod. ferm. C00169];
- **Direttrice S.P. 41 da Ospedaletto a Montescudo**
Linee 3, 170: Cavallino fino a bv. v. Canneto [cod. ferm. C00152];

Limiti ZONA 916 + ZONE NEUTRE 953, 971 ► Area di VILLA VERUCCHIO

- (ZONA 916 "VILLA VERUCCHIO" + zona 953 "Corpolò-Sant'Ermete-Casale" + zona 971 "Verucchio Alta").
- **Direttrice S.P. 258 Marecchiese da Villa Verucchio a Novafeltria**
Linee 160, 165 (estiva): fino a bv. Gualdicciolo [cod. ferm. Z00079];
 - **Direttrice S.P. 258 Marecchiese da Villa Verucchio a Rimini**
Linee 160, 165 (estiva): fino a bv. v. Valdazze [cod. ferm. D00214];
 - **Direttrice Verucchio-Torriana**
Linea 164: via Ponte fino a bv. SP14 Santarcangiolese [cod. ferm. Z00025];
 - **Direttrice S.P. 49 Trasv. Marecchia da S.Ermete a Santarcangelo**
Linee 31, 163, 164: (S.Martino dei Mulini) fino al ponte sul Marecchia [cod. ferm. D00126];

Limiti ZONA 917 + ZONE NEUTRE 953, 954 ► Area di SANTARCANGELO

- (ZONA 917 "SANTARCANGELO-POGGIO BERNI" + zona 953 "Corpolò-Sant'Ermete-Casale") + zona 954 "S.Giustina-S.Vito-Torre Pedrera").
- **Direttrice S.S. 9 Emilia dir. Nord**
Linea 90: fino a bv. v. Colombarone [cod. ferm. D00216];
 - **Direttrice via Emilia Vecchia dir. Nord**
Linea 91: fino a bv. v. Rio Salto [cod. ferm. W00029];
 - **Direttrice S.P. Str. Prov. Uso da Santarcangelo a Sogliano**
Linea 169: fino a Lo Stradone (comune di Santarcangelo) [cod. ferm. F00001];
 - **Direttrice S.P. 14 Santarcangiolese**
Linea 166: fino a bv. v. Collina (Colorificio) [cod. ferm. Q00031];
 - **Direttrice S.P. 14bis Poggio Berni-Trebbio-Torriana**
Linea 166: v. Collina fino a bv. SP14 Santarcangiolese (Colorificio) [cod. ferm. Q00012];
 - **Direttrice S.P. 49 Trasv. Marecchia da Santarcangelo a S. Ermete**
Linee 163, 164: fino a rotonda Nord Circov. Corpolò [cod. ferm. A00981];
 - **Direttrice S.S. 9 Emilia dir. Sud**
Linee 9, 90, 91, 92, 93, 166, 169: fino a S. Giustina Cimitero [cod. ferm. A00731];
 - **Direttrice Tolemaide**
Linea 164 (prolungamento estivo): intero percorso;
Linea 95: via Tolemaide fino a bv. v. Garibaldi [cod. ferm. A00741];

Limiti ZONA 918 + ZONA NEUTRA 954 ► Area di BELLARIA-IGEA M.

- (ZONA 918 "BELLARIA-IGEA MARINA" + zona 954 "S.Giustina-S.Vito-Torre Pedrera").
- **Direttrice Tolemaide dir. Santarcangelo**
Linea 164 Estiva: v. San Vito fino a "Calancone" [cod. ferm. D00194]
Linee 95, 164 Estiva v. Tolemaide fino a cavalcavia ferroviario [cod. ferm. A00781];
 - **Direttrice Litoranea dir. Sud**
Linee 4, 5: fino a Viserbella (ferm. 26) [cod. ferm. A00810];
Linea 94, 95: fino a v. Tolemaide [cod. ferm. A00743];

DELIMITAZIONE DELLE AREE URBANE E DELLE ZONE PER L'APPLICAZIONE DELLE TARIFFE

- Diretrice Litoranea e via Ravenna dir. Nord

Linee 4, 5, 94, 95: Litoranea dir. Nord (ferm. 52) [cod. ferm. E00053];
Linea 4B, 95: v. Ravenna dir. Nord fino a rotonda v. Marina [cod. ferm. E00018];

Limiti ZONA 890 di CESENATICO

- Diretrice v. Ravenna dir. Sud

Linee 4, 95: v. Marina fino a rotonda v. Ravenna [cod. ferm. W00003]

- Diretrice Litoranea dir. Sud

Linee 4, 94, 95: fino a S. Mauro Mare (ferm. 53) [cod. ferm. W00026]

Limiti ZONA 891 di SAVIGNANO-S.MAURO P.

- Diretrice S.S. 9 Emilia dir. Sud

Linea 90: fino a bv. v. Colombarone [cod. ferm. U00023]

- Diretrice v. Vecchia Emilia dir. Sud

Linea 91: v. Rio Salto fino a bv. v. Vecchia Emilia [cod. ferm. W00044]

Limiti ZONA 893 di SOGLIANO-BORGHI

- Diretrice S.P. 13 Uso da Sogliano a Santarcangelo

Linea 169: fino a bv. v. Felsine [cod. ferm. F00017]

Limiti ZONA 920 + ZONA NEUTRA 965 ► Area di MONTESCUDO-MONTECOLOMBO

(ZONA 920 "MONTESCUDO-MONTECOLOMBO" + zona 965 "S.Savino-Croce di Montecolombo").

- Diretrice S.P. 41 da Montescudo a Ospedaletto

Linee 3, 170: Cavallino fino a bv. v. Canneto [cod. ferm. 000026]

- Diretrice S.P. 31 da Croce di Montecolombo a Coriano

Linea 171: fino a San Savino [cod. ferm. L00026]

- Diretrice da S.Maria del Piano a Mercatino C.

Linea 170: fino a S. Maria del Piano [cod. ferm. 000016]

- Diretrice S.P. 18 da S.Maria del Piano a Morciano

Linea 173: fino a rotonda di Mulino Muraglione [cod. ferm. L00007]

Limiti ZONA 921 di SALUDECIO-MONDAINO

- Diretrice S.P. 17 da Saludecio a Morciano (Via S.Ansovino)

Linea 174: fino a bv. v. Le Suore [cod. ferm. R00030]

- Diretrice S.P. 44 da Saludecio a Morciano (Via S. Rocco)

Linea 175: fino a bv. v. Vallicella [cod. ferm. R00012]

- Diretrice S.P.36 da Tavoletto a Montefiore C.

Linea 180: S.P.36 fino a S. Gaudenzio [cod. ferm. M00007]

Limiti ZONA 922 + ZONA NEUTRA 964 ► Area di ONFERNO

(ZONA 922 "ONFERNO-ZOLLARA" + zona 964 "Gemmano")

- Diretrice S.P. 132 da Gemmano a Morciano

Linea 182: fino a La Villa [cod. ferm. I00033]

Limiti ZONA 921 di MERCATINO CONCA-MONTEGRIMANO

- Diretrice da Mercatino C. a S. Maria del Piano

Linea 170: fino a Fratte [cod. ferm. AM0008]

Limiti ZONA 930 + ZONA NEUTRA 971 ► Area di TORRIANA-MONTEBELLO

(ZONA 930 "TORRIANA-MONTEBELLO" + zona 971 "Verucchio Alta")

- Diretrice S.P. 14ter Torriane dir. Poggio Berni-Santarcangelo

Linea 166: fino a bv. S.P. 14 Santarcangiolese [cod. ferm. Y00029]

- Diretrice Torriana Z.I.-Poggio Berni-Santarcangelo

Linea 166: S.P. 14 Santarcangiolese fino a bv. v. Collina [cod. ferm. Y00038]

- Diretrice Torriana-Verucchio-Villa Verucchio

Linea 164: v. Provinciale Nord fino a bv. v. Brocchi

- Diretrice S.P. 258 Marecchiese dir. Villa Verucchio

Linea 164: fino a v. Ponte 1° fermata [cod. ferm. Z00016]

DELIMITAZIONE DELLE AREE URBANE E DELLE ZONE PER L'APPLICAZIONE DELLE TARIFFE

Limiti ZONA 931 + ZONA NEUTRA 971 ► Area di PIETRACUTA-GUALDICCIOLO

(ZONA 931 "PIETRACUTA-GUALDICCIOLO" + zona 971 "Verucchio Alta")

- **Direttrice S.P. 258 Marecchiese dir. Novafeltria**
Linea 160: fino a bv. v. Montefotogno [cod. ferm. AA0004]
- **Direttrice S.P. 258 Marecchiese dir. Verucchio-Villa Verucchio**
Linea 160: v. Provinciale Nord fino a bv. v. Brocchi
- **Direttrice S.P. 258 Marecchiese dir. Villa Verucchio-Rimini**
Linee 160, 165 (estiva): fino a Ponte Verucchio [cod. ferm. Z00090]
- **Direttrice S.P. 22 da Pietracuta a San Leo**
Linea 165 (estiva): fino ad Agenzia [cod. ferm. AA0008]

Limiti ZONA 932 di NOVAFELTRIA-TALAMELLO

- **Direttrice S.P. 258 Marecchiese dir. Novafeltria-Pianacci**
Linea 161: fino a bv. Monticello [cod. ferm. AE00023]
- **Direttrice S.P. 27 Pennabilese da Novafeltria a Pennabilli**
Linea 161: fino a Maciano-Aia di Ruffolo [cod. ferm. AH0004]
- **Direttrice S.P. 258 Marecchiese da Novafeltria a Pietracuta**
Linea 160: fino a Ponte S. Maria Maddalena [cod. ferm. AC0017]
- **Direttrice S.P. 8 da Talamello a Peticara**
Linea 162: fino a Viggiole [cod. ferm. AC0019]
- **Direttrice Novafeltria-Antico-Maiolo**
Linea 165 (invernale): fino ad Antico [cod. ferm. AE0003]

Limiti ZONA 933 di PERTICARA

- **Direttrice S.P. 8 Santagatese da Peticara a S.Agata Feltria**
Linea 162: fino a Badia Monte Ercole [cod. ferm. AD0002]
- **Direttrice S.P. 8 Santagatese da Peticara a Novafeltria**
Linea 162: fino a Serra Masini [cod. ferm. AC0043]

Limiti ZONA 934 di S. AGATA FELTRIA

- **Direttrice S.P. 8 da S.Agata Feltria a Peticara**
Linea 162: fino a S.Agata Feltria [cod. ferm. AD0023]

Limiti ZONA 941 di SAN LEO

- **Direttrice S.P. 22 Leontina da S.Leo a Pietracuta**
Linea 165 (estiva): fino a Pietramaura [cod. ferm. AA0018]
- **Direttrice S.P. 22 Leontina da San Leo a Pugliano**
Linea 165 (estiva): fino a bv. v. Santa Lucia [cod. ferm. AA0013]

Limiti ZONA 942 di MAIOLO

- **Direttrice Maiolo-Novafeltria**
Linea 165 (invernale): fino a Cà Bertello [cod. ferm. AE0019]
- **Direttrice Maiolo-Villagrande**
Linea 165 (invernale): Località Pugliano [cod. ferm. AF0001]
- **Direttrice Villagrande-Maiolo-San Leo**
Linea 165 (estiva): Località Pugliano [cod. ferm. AF0018]

Limiti ZONA 943 di VILLAGRANDE-MONTECOPIOLO

- **Direttrice S.P. 6 da Villagrande a Pugliano**
Linea 165: fino a Boscovecchia [cod. ferm. AF0017]
- **Direttrice S.P. 6 da Villagrande a Carpegna**
Linea 165: fino a Serra Nanni [cod. ferm. AF0009]

Limiti ZONA 944 di CARPEGNA

- **Direttrice S.P. 1 da Carpegna a Villagrande**
Linea 165: fino a Ponte Capuccini [cod. ferm. AG0007]

Limiti ZONA 944 di PENNABILLI

- **Direttrice S.P. 27 Pennabilese da Pennabilli a Novafeltria**
Linea 161: fino a Maciano-Aia di Ruffolo [cod. ferm. AH0017]

Biglietti di corsa semplice, giornalieri e plurigiornalieri		Numero di Zone						
		1	2	3	4	5	6	7
Tipologia di tariffa e validità								
Biglietto di corsa semplice	Venduto a terra	€ 1,20	€ 2,00	€ 2,80	€ 3,60	€ 4,40	€ 5,00	€ 5,60
	Venduto a bordo	€ 2,00	€ 3,00	€ 3,50	€ 4,00	€ 5,00	€ 5,50	€ 6,00
Validità temporale		60 minuti	75 minuti	90 minuti	105 minuti	135 minuti	150 minuti	165 minuti
PLUS TICKET - Multicorse (sei corse)	Acquistabile nelle rivendite autorizzate Non utilizzabile da più passeggeri contemporaneamente	€ 6,00	€ 10,00	€ 13,00	€ 16,00	-	-	-
	Validità temporale	60 minuti	75 minuti	90 minuti	105 minuti			
DAY TICKET - Giornaliero (24 ore)	Acquistabile nelle rivendite autorizzate Da compilare a cura dell'utente	€ 4,00	€ 5,00	€ 5,50	€ 6,50	€ 7,00	€ 7,50	
ORANGE TICKET - 3 giorni (intero Bacino)	Acquistabile nelle rivendite autorizzate	€ 9,00						
ORANGE TICKET - 7 giorni (intero Bacino)		€ 17,00						

Per aggiornamenti successivi alla pubblicazione dell'orario consultare il sito www.startromagna.it

Abbonamenti mensili ed annuali		Numero di Zone						
		1	2	3	4	5	6	7
Tipologia di tariffa e validità								
Abbonamento MENSILE (personale)	Acquistabile nelle rivendite Da compilare a cura dell'utente Valido dal primo all'ultimo giorno del mese di timbratura	€ 27,00	€ 36,00	€ 46,00	€ 52,00	€ 56,00	€ 60,00	€ 65,00
Abbonamento ANNUALE (personale 12 mesi)	Acquistabile nelle biglietterie START Romagna Rilasciabile in qualsiasi mese dell'anno	€ 245,00	€ 315,00	€ 395,00	€ 445,00	€ 490,00	€ 530,00	€ 570,00
Abbonamento ANNUALE STUDENTI (personale 10 mesi)	Acquistabile nelle biglietterie START Romagna Valido dal 1° settembre 2012 al 30 giugno 2013	€ 175,00	€ 220,00	€ 252,00	€ 285,00	€ 317,00	€ 350,00	€ 385,00
Abbonamento ANNUALE UNDER 26 (personale 12 mesi)	Acquistabile nelle biglietterie START Romagna Rilasciabile in qualsiasi mese dell'anno	€ 225,00	€ 290,00	€ 363,00	€ 409,00	€ 451,00	€ 488,00	€ 524,00
Abbonamento SUPER 60 (personale 12 mesi)	Acquistabile nelle biglietterie START Romagna Rilasciabile in qualsiasi mese dell'anno	€ 214,00	€ 269,00	€ 312,00	€ 355,00	€ 397,00	€ 440,00	€ 485,00
Abbonamento ANNUALE FAMIGLIA (12 mesi)	Acquistabile nelle biglietterie START Romagna Utilizzabile da ciascun componente la famiglia anche disgiuntamente	€ 350,00	€ 440,00	€ 500,00	€ 570,00	€ 630,00	€ 700,00	€ 750,00

N.B. Gli abbonamenti personali mensili ed annuali devono sempre essere accompagnati dalla tessera di riconoscimento personale rilasciata presso gli sportelli START Romagna. Per il primo rilascio occorre presentare una fototessera recente.



Abbonamento annuale e mensile integrato treno + autobus in vendita presso le biglietterie ferroviarie • info su www.mobiliter.eu

TARIFFE DELLE PRINCIPALI RELAZIONI EXTRAURBANE E/O SCOLASTICHE

Zone e Località di origine/destinazione		Tipo di Tariffa	Biglietto singolo (1 viaggio)	Biglietto singolo (1 viaggio) a bordo	Biglietto multicorsa Plus Ticket (6 viaggi)	Abbonam. personale mensile	Abbonam. personale Studenti (10 mesi)	Abbonam. pers. Under 26 (12 mesi)	Abbonam. pers. annuale Super 60 (12 mesi)	Abbonam. personale annuale (12 mesi)	Abbonam. Famiglia annuale (12 mesi)
932 Antico	932 Novafeltria	1 Zona	€ 1,20	€ 2,00	€ 6,00	€ 27,00	€ 175,00	€ 225,00	€ 214,00	€ 245,00	€ 350,00
918 Bellaria-Igea M.	900 Viserba C.S.	2 Zona	€ 2,00	€ 3,00	€ 10,00	€ 36,00	€ 220,00	€ 290,00	€ 269,00	€ 315,00	€ 440,00
944 Carpegna	932 Novafeltria	4 Zona	€ 3,60	€ 4,00	€ 16,00	€ 52,00	€ 285,00	€ 409,00	€ 355,00	€ 445,00	€ 570,00
944 Carpegna	900 Rimini	7 Zona	€ 5,60	€ 6,00	-----	€ 65,00	€ 385,00	€ 524,00	€ 485,00	€ 570,00	€ 750,00
953 Corpolò	916 Villa Verucchio	1 Zona	€ 1,20	€ 2,00	€ 6,00	€ 27,00	€ 175,00	€ 225,00	€ 214,00	€ 245,00	€ 350,00
953 Corpolò	917 Santarcangelo	1 Zona	€ 1,20	€ 2,00	€ 6,00	€ 27,00	€ 175,00	€ 225,00	€ 214,00	€ 245,00	€ 350,00
964 Gemmano	912 Morciano	1 Zona	€ 1,20	€ 2,00	€ 6,00	€ 27,00	€ 175,00	€ 225,00	€ 214,00	€ 245,00	€ 350,00
964 Gemmano	911 Cattolica	2 Zona	€ 2,00	€ 3,00	€ 10,00	€ 36,00	€ 220,00	€ 290,00	€ 269,00	€ 315,00	€ 440,00
964 Gemmano	910 Riccione	2 Zona	€ 2,00	€ 3,00	€ 10,00	€ 36,00	€ 220,00	€ 290,00	€ 269,00	€ 315,00	€ 440,00
964 Gemmano	900 Rimini	3 Zona	€ 2,80	€ 3,50	€ 13,00	€ 46,00	€ 252,00	€ 363,00	€ 312,00	€ 395,00	€ 500,00
942 Maiolo	932 Novafeltria	2 Zona	€ 2,00	€ 3,00	€ 10,00	€ 36,00	€ 220,00	€ 290,00	€ 269,00	€ 315,00	€ 440,00
921 Montegradolfo	912 Morciano	2 Zona	€ 2,00	€ 3,00	€ 10,00	€ 36,00	€ 220,00	€ 290,00	€ 269,00	€ 315,00	€ 440,00
921 Montegradolfo	911 Cattolica	3 Zona	€ 2,80	€ 3,50	€ 13,00	€ 46,00	€ 252,00	€ 363,00	€ 312,00	€ 395,00	€ 500,00
921 Montegradolfo	910 Riccione	3 Zona	€ 2,80	€ 3,50	€ 13,00	€ 46,00	€ 252,00	€ 363,00	€ 312,00	€ 395,00	€ 500,00
921 Montegradolfo	900 Rimini	4 Zona	€ 3,60	€ 4,00	€ 16,00	€ 52,00	€ 285,00	€ 409,00	€ 355,00	€ 445,00	€ 570,00
921 Mondaino	912 Morciano	2 Zona	€ 2,00	€ 3,00	€ 10,00	€ 36,00	€ 220,00	€ 290,00	€ 269,00	€ 315,00	€ 440,00
921 Mondaino	911 Cattolica	3 Zona	€ 2,80	€ 3,50	€ 13,00	€ 46,00	€ 252,00	€ 363,00	€ 312,00	€ 395,00	€ 500,00
921 Mondaino	910 Riccione	3 Zona	€ 2,80	€ 3,50	€ 13,00	€ 46,00	€ 252,00	€ 363,00	€ 312,00	€ 395,00	€ 500,00
921 Mondaino	900 Rimini	4 Zona	€ 3,60	€ 4,00	€ 16,00	€ 52,00	€ 285,00	€ 409,00	€ 355,00	€ 445,00	€ 570,00
920 Montecolombo-Montescudo	912 Morciano	2 Zona	€ 2,00	€ 3,00	€ 10,00	€ 36,00	€ 220,00	€ 290,00	€ 269,00	€ 315,00	€ 440,00
920 Montecolombo	900 Rimini	3 Zona	€ 2,80	€ 3,50	€ 13,00	€ 46,00	€ 252,00	€ 363,00	€ 312,00	€ 395,00	€ 500,00
920 Montescudo	900 Rimini	3 Zona	€ 2,80	€ 3,50	€ 13,00	€ 46,00	€ 252,00	€ 363,00	€ 312,00	€ 395,00	€ 500,00
912 Montefiore Conca	912 Morciano	1 Zona	€ 1,20	€ 2,00	€ 6,00	€ 27,00	€ 175,00	€ 225,00	€ 214,00	€ 245,00	€ 350,00
912 Montefiore Conca	910 Riccione	2 Zona	€ 2,00	€ 3,00	€ 10,00	€ 36,00	€ 220,00	€ 290,00	€ 269,00	€ 315,00	€ 440,00
912 Montefiore Conca	900 Rimini	3 Zona	€ 2,80	€ 3,50	€ 13,00	€ 46,00	€ 252,00	€ 363,00	€ 312,00	€ 395,00	€ 500,00

TARIFE DELLE PRINCIPALI RELAZIONI EXTRAURBANE E/O SCOLASTICHE

Zone e Località di origine/destinazione		Tipo di Tariffa	Biglietto singolo (1 viaggio)	Biglietto singolo (1 viaggio) a bordo	Biglietto multicorsa Plus Ticket (6 viaggi)	Abbonam. personale mensile	Abbonam. personale Studenti (10 mesi)	Abbonam. pers. Under 26 (12 mesi)	Abbonam. pers. annuale Super 60 (12 mesi)	Abbonam. personale annuale (12 mesi)	Abbonam. Famiglia annuale (12 mesi)	
923	Montegrimano-Mercatino	900 Rimini	4 Zone	€ 3,60	€ 4,00	€ 16,00	€ 52,00	€ 285,00	€ 409,00	€ 355,00	€ 445,00	€ 570,00
932	Novafeltria	900 Rimini (Marebello-Viserba)	4 Zone	€ 3,60	€ 4,00	€ 16,00	€ 52,00	€ 285,00	€ 409,00	€ 355,00	€ 445,00	€ 570,00
932	Novafeltria	910 Riccione	5 Zone	€ 4,40	€ 5,00	-----	€ 56,00	€ 317,00	€ 451,00	€ 397,00	€ 490,00	€ 630,00
932	P.S.M.Maddalena	932 Novafeltria	1 Zona	€ 1,20	€ 2,00	€ 6,00	€ 27,00	€ 175,00	€ 225,00	€ 214,00	€ 245,00	€ 350,00
932	P.S.M.Maddalena	900 Rimini (Marebello-Viserba)	4 Zone	€ 3,60	€ 4,00	€ 16,00	€ 52,00	€ 285,00	€ 409,00	€ 355,00	€ 445,00	€ 570,00
945	Pennabilli	900 Rimini (Marebello-Viserba)	5 Zone	€ 4,40	€ 5,00	-----	€ 56,00	€ 317,00	€ 451,00	€ 397,00	€ 490,00	€ 630,00
945	Pennabilli	910 Riccione	6 Zone	€ 5,00	€ 5,50	-----	€ 60,00	€ 350,00	€ 488,00	€ 440,00	€ 530,00	€ 700,00
933	Perticara	932 Novafeltria	2 Zone	€ 2,00	€ 3,00	€ 10,00	€ 36,00	€ 220,00	€ 290,00	€ 269,00	€ 315,00	€ 440,00
933	Perticara	900 Rimini (Marebello-Viserba)	5 Zone	€ 4,40	€ 5,00	-----	€ 56,00	€ 317,00	€ 451,00	€ 397,00	€ 490,00	€ 630,00
931	Pietracuta	932 Novafeltria	2 Zone	€ 2,00	€ 3,00	€ 10,00	€ 36,00	€ 220,00	€ 290,00	€ 269,00	€ 315,00	€ 440,00
931	Pietracuta	900 Rimini (Marebello-Viserba)	3 Zone	€ 2,80	€ 3,50	€ 13,00	€ 46,00	€ 252,00	€ 363,00	€ 312,00	€ 395,00	€ 500,00
931	Pietracuta	910 Riccione	4 Zone	€ 3,60	€ 4,00	€ 16,00	€ 52,00	€ 285,00	€ 409,00	€ 355,00	€ 445,00	€ 570,00
971	Ponte V. - Dogana	900 Rimini (Marebello-Viserba)	2 Zone	€ 2,00	€ 3,00	€ 10,00	€ 36,00	€ 220,00	€ 290,00	€ 269,00	€ 315,00	€ 440,00
934	S.Agata Feltria	932 Novafeltria	3 Zone	€ 2,80	€ 3,50	€ 13,00	€ 46,00	€ 252,00	€ 363,00	€ 312,00	€ 395,00	€ 500,00
934	S.Agata Feltria	900 Rimini (Marebello-Viserba)	6 Zone	€ 5,00	€ 5,50	-----	€ 60,00	€ 350,00	€ 488,00	€ 440,00	€ 530,00	€ 700,00
921	Saludecio	912 Morciano	2 Zone	€ 2,00	€ 3,00	€ 10,00	€ 36,00	€ 220,00	€ 290,00	€ 269,00	€ 315,00	€ 440,00
921	Saludecio	911 Cattolica	3 Zone	€ 2,80	€ 3,50	€ 13,00	€ 46,00	€ 252,00	€ 363,00	€ 312,00	€ 395,00	€ 500,00
921	Saludecio	910 Riccione	3 Zone	€ 2,80	€ 3,50	€ 13,00	€ 46,00	€ 252,00	€ 363,00	€ 312,00	€ 395,00	€ 500,00
921	Saludecio	900 Rimini	4 Zone	€ 3,60	€ 4,00	€ 16,00	€ 52,00	€ 285,00	€ 409,00	€ 355,00	€ 445,00	€ 570,00
932	Secchiano	932 Novafeltria	1 Zona	€ 1,20	€ 2,00	€ 6,00	€ 27,00	€ 175,00	€ 225,00	€ 214,00	€ 245,00	€ 350,00

TARIFE DELLE PRINCIPALI RELAZIONI EXTRAURBANE E/O SCOLASTICHE

Zone e Località di origine/destinazione		Tipo di Tariffa	Biglietto singolo (1 viaggio)	Biglietto singolo (1 viaggio) a bordo	Biglietto multicorsa Plus Ticket (6 viaggi)	Abbonam. personale mensile	Abbonam. personale Studenti (10 mesi)	Abbonam. pers. Under 26 (12 mesi)	Abbonam. pers. annuale Super 60 (12 mesi)	Abbonam. personale annuale (12 mesi)	Abbonam. Famiglia annuale (12 mesi)	
932	Secchiano	900 Rimini (Marebello-Viserba)	4 Zone	€ 3,60	€ 4,00	€ 16,00	€ 52,00	€ 285,00	€ 409,00	€ 355,00	€ 445,00	€ 570,00
893	Sogliano	900 Rimini	3 Zone	€ 2,80	€ 3,50	€ 13,00	€ 46,00	€ 252,00	€ 363,00	€ 312,00	€ 395,00	€ 500,00
932	Talamello	932 Novafeltria	1 Zona	€ 1,20	€ 2,00	€ 6,00	€ 27,00	€ 175,00	€ 225,00	€ 214,00	€ 245,00	€ 350,00
921	Tavoletto	912 Morciano	2 Zone	€ 2,00	€ 3,00	€ 10,00	€ 36,00	€ 220,00	€ 290,00	€ 269,00	€ 315,00	€ 440,00
931	Torello	932 Novafeltria	2 Zone	€ 2,00	€ 3,00	€ 10,00	€ 36,00	€ 220,00	€ 290,00	€ 269,00	€ 315,00	€ 440,00
931	Torello	900 Rimini (Marebello-Viserba)	3 Zone	€ 2,80	€ 3,50	€ 13,00	€ 46,00	€ 252,00	€ 363,00	€ 312,00	€ 395,00	€ 500,00
954	Torre Pedrera	890 Cesenatico	2 Zone	€ 2,00	€ 3,00	€ 10,00	€ 36,00	€ 220,00	€ 290,00	€ 269,00	€ 315,00	€ 440,00
930	Torriana-Montebello	917 Santarcangelo	2 Zone	€ 2,00	€ 3,00	€ 10,00	€ 36,00	€ 220,00	€ 290,00	€ 269,00	€ 315,00	€ 440,00
930	Torriana-Montebello	900 Rimini	3 Zone	€ 2,80	€ 3,50	€ 13,00	€ 46,00	€ 252,00	€ 363,00	€ 312,00	€ 395,00	€ 500,00
900	Vergiano	916 Villa Verucchio	2 Zone	€ 2,00	€ 3,00	€ 10,00	€ 36,00	€ 220,00	€ 290,00	€ 269,00	€ 315,00	€ 440,00
971	Verucchio	932 Novafeltria	2 Zone	€ 2,00	€ 3,00	€ 10,00	€ 36,00	€ 220,00	€ 290,00	€ 269,00	€ 315,00	€ 440,00
971	Verucchio	900 Rimini (Marebello-Viserba)	2 Zone	€ 2,00	€ 3,00	€ 10,00	€ 36,00	€ 220,00	€ 290,00	€ 269,00	€ 315,00	€ 440,00
971	Verucchio	916 Villa Verucchio	1 Zona	€ 1,20	€ 2,00	€ 6,00	€ 27,00	€ 175,00	€ 225,00	€ 214,00	€ 245,00	€ 350,00
971	Verucchio	971 Ponte V. - Dogana	1 Zona	€ 1,20	€ 2,00	€ 6,00	€ 27,00	€ 175,00	€ 225,00	€ 214,00	€ 245,00	€ 350,00
971	Verucchio	910 Riccione	3 Zone	€ 2,80	€ 3,50	€ 13,00	€ 46,00	€ 252,00	€ 363,00	€ 312,00	€ 395,00	€ 500,00
971	Verucchio	917 Santarcangelo	2 Zone	€ 2,00	€ 3,00	€ 10,00	€ 36,00	€ 220,00	€ 290,00	€ 269,00	€ 315,00	€ 440,00
916	Villa Verucchio	932 Novafeltria	3 Zone	€ 2,80	€ 3,50	€ 13,00	€ 46,00	€ 252,00	€ 363,00	€ 312,00	€ 395,00	€ 500,00
916	Villa Verucchio	900 Rimini (Marebello-Viserba)	2 Zone	€ 2,00	€ 3,00	€ 10,00	€ 36,00	€ 220,00	€ 290,00	€ 269,00	€ 315,00	€ 440,00
916	Villa Verucchio	910 Riccione	3 Zone	€ 2,80	€ 3,50	€ 13,00	€ 46,00	€ 252,00	€ 363,00	€ 312,00	€ 395,00	€ 500,00
916	Villa Verucchio	917 Santarcangelo	2 Zone	€ 2,00	€ 3,00	€ 10,00	€ 36,00	€ 220,00	€ 290,00	€ 269,00	€ 315,00	€ 440,00
943	Villagrande	932 Novafeltria	3 Zone	€ 2,80	€ 3,50	€ 13,00	€ 46,00	€ 252,00	€ 363,00	€ 363,00	€ 395,00	€ 500,00

Importi sanzioni dal 1° gennaio 2012

per chi viaggia senza regolare titolo di viaggio



Il passeggero deve presentare il proprio documento di viaggio ad ogni richiesta di controllo. Se ne è sprovvisto o in caso di biglietto non valido, dovrà pagare, oltre al biglietto ordinario, una sanzione di:

- **€ 60,00**
se conciliata con l'agente accertatore all'atto della contestazione, oppure entro i successivi cinque giorni presso le biglietterie START Romagna o anche a mezzo versamento in c/c postale, senza opposizione;
 - **€ 80,00**
oltre la tariffa evasa ed eventuali spese postali, se pagata dal 7° al 60° giorno dalla data della contestazione;
 - **€ 240,00**
oltre la tariffa evasa ed eventuali spese amministrative, se pagata oltre il 60° giorno dalla data della contestazione;
 - **€ 6,00**
per i **titolari d'abbonamento nominativo (personale)** che non siano stati momentaneamente in grado di esibire l'abbonamento all'agente accertatore, ma che lo presentino, entro sei giorni dalla data della contestazione (e purché tale abbonamento risulti regolarizzato prima dell'accertamento della violazione), presso gli uffici START Romagna:
- **Ufficio Clienti** – Ple Cesare Battisti 1 (interno stazione ferroviaria) Rimini – tel. 0541.300850
 - **Biglietteria Riccione** – Piazzale Curiel – tel. 0541.300851
- Decorsi i 6 gg. verrà applicata la sanzione ordinaria di 80,00 euro.

ATTENZIONE: non sono considerati abbonamenti personali – e quindi non possono essere esibiti successivamente come dimenticanza – gli Orange Tickets e i Day Ticket (24 ore).

Sanction amounts from January 1, 2012

for people who travel without a valid ticket

Passengers must produce their ticket on demand at ticket inspection. Any person who fails to produce a valid ticket will be asked to pay the regular fare as well as a sanction of:

- **€ 60,00**
if paid on the spot or within six days at START Romagna ticket offices or through the deposit into the postal giro account without objection;
 - **€ 80,00**
in addition to the evaded tariff and to any postage fee, if paid from the 7th to the 60th day from the date of notification;
 - **€ 240,00**
in addition to the evaded tariff and to any administrative expenses, if paid later than the 60th day from the date of notification;
 - **€ 6,00**
for the **holders of personal season tickets** who were not able to produce their ticket on demand, but will present it within six days from the date of notification (provided it had been validated prior to notification) at START Romagna offices:
- **Customer Service** – Ple Cesare Battisti 1 (inside the railway station) Rimini – tel. 0541.300850
 - **Ticket Office Riccione** – Piazzale Curiel – tel. 0541.300851
- After 6 days, the standard sanction of € 80,00 will be applied.

ATTENTION: Orange Tickets and Day Tickets (24 hours) are not considered personal season tickets, therefore they cannot be produced later than requested.

Per una maggiore sicurezza durante il viaggio e per una migliore qualità del servizio offerto, nel rispetto dei diritti di tutti i passeggeri e delle leggi in vigore (D.P.R. 753/80, delibera della Regione Emilia Romagna 5811/94, Legge Regionale 30/98), occorre osservare quanto segue:

Norme generali di ordine e sicurezza

- I passeggeri sono chiamati a tenere un comportamento educato e rispettoso di tutte le persone presenti a bordo.
- E' obbligatorio servirsi degli appositi sostegni durante il viaggio; l'assicurazione non risponde dei danni provocati da cadute in vettura per brusche frenate o altro, se il passeggero non ha rispettato questa norma di sicurezza. In ogni caso il passeggero deve fare immediatamente denuncia al conducente degli eventuali danni subiti. False dichiarazioni sono perseguibili ai sensi delle norme di legge.
- Non fumare a bordo.
- Rivolgersi al conducente solo per ragioni di servizio.
- Non trasportare animali, ad eccezione di:
 - cani accompagnatori di non vedenti, cui è consentito il trasporto gratuito, purché siano muniti di museruola e tenuti al guinzaglio;
 - cani o altri piccoli animali portati in braccio o tenuti al guinzaglio, purché siano muniti di museruola o collocati in appositi contenitori

per il trasporto. Per questi animali deve essere pagato il biglietto.

- Non viaggiare a torso nudo o in costume da bagno.
- Non danneggiare e insudiciare i veicoli, pena il risarcimento del danno e l'interruzione del viaggio senza diritto di rimborso.
- Non gettare oggetti dai veicoli.
- Non salire in vettura indossando pattini a rotelle e simili.
- Non salire in vettura con il passeggino per bambini aperto.
- Non svolgere attività di vendita o di raccolta fondi a qualunque titolo.
- Non distrarre il personale addetto alla guida, impedendo oppure ostacolando l'esercizio delle sue funzioni. L'offesa al personale viaggiante, a causa o nell'esercizio delle sue funzioni, costituisce un reato penalmente perseguibile.
- Lasciare liberi i posti a sedere riservati agli anziani e portatori di handicap, in presenza degli aventi diritto.
- Segnalare la volontà di scendere dalla vettura e prepararsi in tempo per la discesa, che potrà avvenire esclusivamente in corrispondenza dell'area di fermata.
- Vigilare sulla sicurezza e sull'incolumità propria, delle persone e degli animali sotto la custodia di chi li ha con sé.
- Attenersi alle avvertenze, inviti e disposizioni del personale START Romagna, per quanto

concerne la regolarità, l'ordine e la sicurezza del trasporto.

- Attenersi alle disposizioni aziendali indicate nel presente regolamento o illustrate negli adesivi informativi posti a bordo dei mezzi.

I passeggeri sono responsabili, per quanto da loro dipenda, della sicurezza e della incolumità propria, delle persone e degli animali che sono sotto la loro custodia, nonché della sicurezza delle proprie cose.

Titoli di viaggio

I passeggeri devono salire a bordo muniti di regolare biglietto (acquistato presso le rivendite a terra) e procedere prontamente alla convalida dello stesso.

Se le condizioni del traffico lo consentono, il biglietto potrà essere venduto anche dall'autista, pagando la maggiorazione di prezzo prevista.

Il mancato possesso di un regolare titolo di viaggio, comporta l'applicazione delle sanzioni pecuniarie previste dalla normativa vigente.

Trasporto di bambini accompagnati

I bambini di altezza superiore ad un metro sono soggetti al pagamento del biglietto; due bambini di altezza inferiore al metro pagano un solo biglietto.

Accompagnatori di persone portatrici di handicap

L'accompagnatore delle persone portatrici di handicap non autosufficienti, con diritto di ac-

compagno documentato, non è soggetto al pagamento del biglietto.

Trasporto bagagli

Il trasporto bagagli e colli accompagnati è gratuito se in possesso delle seguenti caratteristiche:

- peso non superiore a Kg 10;
 - dimensione non superiore a cm 50 x 30 x 25.
- Fino a n. 2 bagagli o colli che singolarmente superano le caratteristiche di cui sopra, deve pagarsi un biglietto corrispondente alla tariffa di viaggio, salvo i casi in cui il titolo di viaggio dia diritto al trasporto gratuito del bagaglio. Non è ammesso il trasporto di bagagli al seguito di dimensioni superiori a cm 80 x 60 x 40.

Borseggio in vettura

In caso di borseggio a bordo il passeggero deve informare il conducente che provvederà a informare via radio il centro operativo START per l'invio sul posto delle forze di pubblica sicurezza. In attesa delle istruzioni del centro operativo l'autista provvederà a chiudere le porte.

Oggetti smarriti

Gli oggetti rinvenuti sui veicoli sono disponibili presso la sede aziendale.

Essi vengono consegnati ai proprietari, previa richiesta e descrizione del bene e delle circostanze in cui si è determinato lo smarrimento.

Comportamento del personale START Romagna

Il personale START è disponibile a rispondere con cortesia alle richieste di informazioni relative al servizio o all'azienda da parte dei passeggeri, eventualmente trasmettendo le dovute segnalazioni agli uffici di competenza ed è tenuto a rendersi identificabile attraverso la tessera di servizio, che dovrà essere portata in maniera visibile durante lo svolgimento del servizio.

In caso di inosservanza delle norme di bordo per la sicurezza indicate nel presente regolamento o illustrate negli adesivi informativi posti all'interno dei bus, il personale di guida deve limitarsi ad informare i passeggeri dell'esistenza di regole di comportamento stabilite dall'azienda.

Nel caso di comportamenti dell'utenza che possono pregiudicare la regolarità o la sicurezza generale del viaggio, il personale di guida avviserà l'addetto all'esercizio in turno, il quale indicherà all'autista il comportamento da tenere in relazione alla situazione segnalata, e valuterà l'opportunità di inviare sul posto il personale aziendale di controllo o di richiedere l'intervento delle forze dell'ordine.

Il personale aziendale non risponde delle conseguenze derivanti dall'inosservanza da parte dei passeggeri, delle regole di comportamento indicate a bordo dei bus.

Sanzioni: i passeggeri sprovvisti di titolo di viaggio sono soggetti al pagamento dell'importo del-

la tariffa evasa più una sanzione. Il personale incaricato del controllo può pretendere l'esibizione dei documenti di identificazione ai fini della esatta individuazione del trasgressore, avvalendosi dei poteri di accertamento attribuiti dalla legge (L.R. Emilia Romagna 21/1984). Eventuali resistenze, dichiarazioni di false generalità o contraffazioni saranno segnalate all'autorità giudiziaria (*ulteriori informazioni a pag. 33*).

Informazioni, suggerimenti e reclami

Per le informazioni si può fare riferimento al personale aziendale in servizio, oppure direttamente agli uffici START Romagna.

I reclami e le segnalazioni sul servizio possono essere presentati per iscritto o comunicati telefonicamente a:

START Romagna

Via CA Dalla Chiesa n. 38 - 47923 Rimini
www.startromagna.it

E-mail: segreteria@startromagna.it
Tel. 0541 300 811 • fax 0541 300 821;

L'Azienda si impegna a rispondere ai reclami scritti al massimo entro 30 giorni dal ricevimento della segnalazione.

INFORMATIVA PRIVACY:

sul sito www.startromagna.it nella sezione Privacy Policy sono inserite le Informativa Privacy previste dal Dlgs. 196/2003.

To ensure safety and good service, in respect of the rights of all passengers and within the laws in force (Presidential Decree 753/80, bylaw of the Emilia Romagna region 811/94, regional law 30/98), please observe the following:

General safety rules

- Passengers are requested to behave politely and with respect towards all people on board.
- During the journey, standing passengers must make use of the straps provided; the company does not accept liability for any damage or injury due to falls inside the vehicle caused by sudden braking or other events if the passenger has not respected this safety rule. In the event of any damage or injury suffered, a statement must be given to the driver immediately. False claims are punishable by law.
- Smoking is not permitted on board.
- Please do not ask the driver about matters unrelated to your current trip.
- Transporting animals is not permitted, with the exception of:
 - guide dogs for the blind which are entitled to free travel, as long as they are muzzled and kept on a lead;
 - dogs or other small animals which are carried or kept on a lead, as long as they are

muzzled or kept in a suitable travel box. A ticket must be purchased for these animals.

- Passengers must be fully clothed. Swimwear is not permitted.
- Passengers damaging or littering the vehicle risk being charged for the damage and interruption to the service with no right to reimbursement.
- Objects must not be thrown from the vehicle.
- Roller skates and similar items may not be worn on board.
- Pushchairs must be folded.
- Selling items or collecting money for any cause is not permitted.
- Passengers must not distract the driver or prevent the driver from performing his duties. Abusing staff, either physically or verbally, during the execution of their duties is a criminal offence punishable by law.
- Elderly and/or disabled passengers have the right to use seats reserved for them and these must be made available to them.
- Passengers must indicate their wish to leave the vehicle in good time and be ready to get out. The driver can only allow passengers to leave the vehicle at dedicated stops.

- Passengers must act in the interests of their own safety and that of the persons and animals in their care.
- Passengers must follow the instructions and requests made by START Romagna personnel regarding safety and order during the journey.
- Passengers must abide by the company regulations indicated here or displayed in vehicles. Passengers are responsible for their own safety and that of the persons and animals in their care under normal circumstances, and are also responsible for taking care of their belongings.

Travel Tickets

Passengers must have a valid ticket for travel (purchased before entering the bus) and must stamp this ticket promptly.

If traffic allows, tickets may also be purchased from the driver. There is an extra charge for these tickets.

Passengers failing to produce a valid ticket for travel upon request will be fined according to the current regulations.

Children travelling under supervision

Children taller than 100cm must have a valid ticket; two children under 100cm can travel on one ticket.

Persons accompanying the disabled

Persons accompanying the severely disabled, and in possession of proof of their right to accompany the traveller, are not required to purchase a ticket.

Transporting luggage

The transport of labelled luggage and boxes is free within the following restrictions:

- Weight not over 10kg;
- Dimensions not greater than 50 cm x 30 cm x 25 cm.

A ticket corresponding to the journey price must be purchased for up to 2 pieces of luggage or boxes which individually exceed the above limits, except in cases where the ticket holder has the right to free transport of luggage.

Passengers are not permitted to transport luggage with dimensions greater than 80 cm x 60 cm x 40 cm.

Pickpocketing in vehicles

In the event of pickpocketing on board, passengers must inform the driver who will notify the START centre by radio. The appropriate security personnel will then be sent. Whilst awaiting instructions from the START centre, the driver will close the doors.

Lost items

Items found in the vehicles will be kept at the company premises.

In order to return them to the owner, it is necessary to have a description of the item and the circumstances in which the item was lost.

Behaviour of START Romagna staff

The staff of START are expected to reply politely to requests for information from passengers relating to the service or the company, possibly redirecting the request to the relevant office. They are required to identify themselves with their work pass which should be displayed visibly during working hours.

In the event that the safety regulations indicated here and displayed on the buses are ignored, the driver must only inform the passengers of the existence of the rules established by the company. In the event of behaviour by passengers which could endanger order or general safety, the driver will inform the company employee responsible, who will give instructions to the driver regarding the situation and will send company staff or request the intervention of the police as necessary. Company staff are not liable for situations arising from the behaviour of passengers ignoring the rules of behaviour indicated on board the buses.

Fines: passengers travelling without tickets will be liable for the payment of the ticket and a fine. The Ticket inspectors can ask to see an ID document in order to identify the wrongdoer, in accordance with the powers attributed by law (Emilia Romagna Reg. Law 21/1984). Any resistance, false declarations or counterfeits will be notified to the legal authorities (*for further information see page 33*).

Information, suggestions and complaints

For information, please contact our service staff or go directly to the START Romagna offices. Complaints and comments on our services can be sent in writing or given by telephone:

START Romagna

Via CA Dalla Chiesa n. 38 - 47923 Rimini

www.startromagna.it

E-mail: segreteria@startromagna.it

Tel. 0541 300 811 • fax 0541 300 821;

The company strives to respond to written complaints within 30 days of receipt.

PRIVACY INFORMATION: please refer to our Privacy Policy page on www.startromagna.it and the privacy information according to the Legislative Decree no. 196/2003.

CORSE ATTEZZATE PER INVALIDI IN CARROZZELLA



Sulle LINEE URBANE e INTERCOMUNALI, nel corso di validità del presente orario, vengono impiegati autobus attrezzati con 1 posto per invalidi in carrozzella e relativa pedana mobile per l'accesso in corrispondenza della porta centrale.

Per esigenze di servizio, gli autobus "attrezzati" potranno essere impiegati promiscuamente con quelli non attrezzati. Pertanto START Romagna non potrà garantire, su tutte le corse, l'uso di veicoli muniti di pedana.

Il Gestore del servizio, cui compete l'efficienza dei dispositivi a bordo autobus, non risponde per inconvenienti causati dall'inadeguatezza, anche temporanea, delle aree di fermata rispetto all'uso di tali dispositivi.

FERMATE LINEE EXTRAURBANE IN AMBITO URBANO

LE LINEE EXTRAURBANE (Linee 134, 160, 165, 166, 169, 170, 171, 172, 174, 180) nell'ambito dell'area urbana del Comune di Rimini posta all'interno della SS16 Adriatica e compresa tra Miramare e il deviatore del fiume Marecchia, nonché nel tratto di lungomare compreso tra Riccione p.le Curiel e Miramare

EFFETTUANO SERVIZIO SOLO ALLE FERMATE
CONTRASSEGNALE DAL LOGO:





TUTTE LE CORSE CHE SI SVOLGONO NELLE FASCE ORARIE DALLE 6:00 ALLE 9:00 E DALLE 13:00 ALLE 16:00 SONO ESCLUSE DAGLI SCIOPERI.

(per maggiori informazioni in caso di sciopero consultare il sito www.startromagna.it)

Sono altresì esclusi i servizi dedicati agli studenti delle scuole dell'obbligo intesi come corse effettuate appositamente per soddisfare tale tipo di domanda.

Tutte le corse extraurbane, e tutte le corse urbane che partono entro 30' dall'orario di inizio dello sciopero, vengono effettuate fino al capolinea di destinazione.

Durante i periodi di svolgimento di importanti manifestazioni, convegni, congressi nella città di Rimini o in provincia, per i quali l'azienda sia impegnata con appositi servizi, questi ultimi sono esclusi dagli scioperi.

► 1. PROLUNGAMENTO A SAN PATRIGNANO DELLA LINEA 3

Il ramo "P" della linea 3, che da Ospedaletto di Coriano raggiunge San Patrignano, verrà attuato anche durante l'orario estivo con un significativo aumento dell'offerta: una corsa ogni 2 ore circa nei giorni feriali sul percorso Rimini FS-San Patrignano e viceversa.

► 2. MONTESCUDO: INTEGRAZIONE DEL SERVIZIO EXTRAURBANO CON LA LINEA 3

In considerazione dell'offerta molto ridotta nel periodo estivo sulla linea extraurbana 170, una coppia di corse della linea 3 verrà prolungata a Montescudo (3C), con capolinea in corrispondenza della rotonda all'ingresso dell'abitato (in orario: "bv. Montescudo"). La partenza da quest'ultima località per Rimini è prevista alle ore 7.40 tutti i giorni feriali, con arrivo a Rimini FS alle 8.26.

► 3. BELLARIA-IGEA MARINA: SOSTITUZIONE DELLA NAVETTA "4B" CON LA LINEA 95 E NUOVO COLLEGAMENTO CON SANTARCANGELO

La linea 95, effettuandosi anche nel periodo estivo, sostituirà il servizio a navetta stagionale sul ramo "B" della linea 4. Nei giorni feriali sono programmate otto coppie di corse Bellaria Cagnona-Santarcangelo e viceversa, con interscambio con la linea 4 alla fermata 38 da e per Rimini. A queste si aggiungerà una corsa diretta della linea 4 da Cagnona a Rimini FS con par-

tenza alle ore 7.17. Nei festivi vi saranno due coppie di corse tra Santarcangelo e Igea Marina (colonia Pavese).

Tra Cagnona e Torre Pedrera il percorso della linea 95 sarà identico a quello invernale. Verrà così a realizzarsi un nuovo collegamento tra la spiaggia libera di Igea Marina e il centro di Santarcangelo, con corrispondenze da e per Torriana/Poggio Berni (linea 166, giorni feriali e festivi) e Lo Stradone (linea 169 giorni feriali).

La linea 95 sostituirà anche il prolungamento al mare della linea 164 (Villa Verucchio-Casale di S. Ermete-Santarcangelo). Tuttavia le corse non subiranno rotture di carico, in quanto a Santarcangelo i bus proseguiranno passando da una linea all'altra.

► 4. PROSEGUE IN VALMARECCHIA L'ESERCIZIO DEL BUS A CHIAMATA

Il servizio autobus a chiamata "VALMABass" di Agenzia Mobilità, che ha avuto inizio nel 2012 e che si svolge nei comuni di Santarcangelo-Poggio Berni (LINEA BLU) e di Verucchio-Torriana (LINEA ROSSA), proseguirà nel periodo estivo e sarà operativo tutti i giorni feriali dalle ore 8.30 alle 12.30 e dalle 15.20 alle 18.00.

Per quanto riguarda la linea 164, nei feriali il servizio tra il centro di Verucchio e Villa Verucchio sarà limitato alle ore di punta del mattino e del mezzogiorno, cioè le fasce orarie in cui non o-

pera il servizio a chiamata. Sono inoltre previste tre coppie di corse feriali e quattro festive della linea 160 da e per Rimini deviate a Verucchio piazza Malatesta.

Grazie al servizio a chiamata, varie località che nel periodo estivo erano servite marginalmente dalle linee regolari di trasporto pubblico possono disporre di un'offerta per tutta la giornata lavorativa.

► 5. VALCONCA: MODIFICHE ALLA LINEA 125 E CONTINUAZIONE SERVIZIO BUS A CHIAMATA

Nell'area della Valconca l'offerta di servizi dell'estate 2012 sarà confermata su tutte le linee, con l'avvertenza che le corse delle linee 172 e 182 saranno allacciate sul nodo di Morciano, effettuandosi due coppie feriali da Onferno a Riccione e viceversa.

A seguito dell'istituzione dei nuovi sensi unici nella zona di Cattolica Via del Prete, il senso di circolazione delle linee 125 e 175 avverrà in direzione Cattolica su Via del Prete e in direzione Riccione su Via Emilia Romagna e Via Toscana. L'operatività del servizio bus a chiamata "CONCABUS" di Agenzia Mobilità, che collega tutti i centri a monte di Morciano, sarà la seguente: dal lunedì al venerdì dalle ore 6.20 alle 18.00 e il sabato dalle ore 6.20 alle 12.50.

(a cura di Agenzia Mobilità Provincia di Rimini)

ORANGE TICKET

A Rimini e provincia il bus
ti apre le porte di musei e parchi

*Take the bus in Rimini and its province
and get discounts
at museums and theme parks*



ORANGE TICKET: il biglietto del bus facile e supervantaggioso, per muoverti in Riviera dove vuoi e quando vuoi. Acquistando una delle due soluzioni di viaggio potrai scoprire musei, roc-che, parchi tematici con sconti sul biglietto di ingresso. Il titolo di viaggio **ORANGE TICKET** è in vendita presso le **BIGLIETTERIE START ROMAGNA**, gli uffici **IAT** di Rimini e le **RIVENDITE AUTORIZZATE** (tabacchi, edicole etc.) che espongono la vetrofania **BUS TICKETS**.

ORANGE TICKET: the easy and super advantageous bus ticket which allows you to travel around the Riviera whenever and wherever you want. Buy one of the two travel plans and you'll have discount rates to museums, fortresses and theme parks. The **ORANGE TICKET** is on sale at the **START ROMAGNA TICKET OFFICES, IAT** (Tourist Information) Offices in Rimini and **AUTHORISED SALES POINTS** (tobac-conists, newsagents, etc.) where the **BUS TICKETS** window sticker is displayed.

Per informazioni:
Tel. 0541 300850 - 300851

For more information:
Ph. 0541 300850 - 300851

START
ROMAGNA
MUOVERSI INSIEME

www.startromagna.it

Linea 1

Rimini FS ↔ via Caduti di Marzabotto

✘ **FERIALE**

Zona	Località											
900	Rimini FS (pens.E)		06:42	07:17	07:52	08:27	09:07	09:47	10:27	11:07	11:47	12:27
900	Asilo Baldini		06:44	07:19	07:54	08:29	09:09	09:49	10:29	11:09	11:49	12:29
900	v. Serpieri		06:45	07:20	07:55	08:30	09:10	09:50	10:30	11:10	11:50	12:30
900	Arco d'Augusto		06:47	07:22	07:57	08:32	09:12	09:52	10:32	11:12	11:52	12:32
900	v. Rosaspina		06:48	07:23	07:58	08:33	09:14	09:54	10:34	11:14	11:54	12:33
900	Covignano (Farmacia)		06:52	07:27	08:02	08:37	09:18	09:58	10:38	11:18	11:58	12:37
900	v. del Crocifisso		06:54	07:29	08:04	08:39	09:20	10:00	10:40	11:20	12:00	12:39
900	v. Caduti di Marzabotto (a.)		06:56	07:31	08:06	08:41	09:22	10:02	10:42	11:22	12:02	12:41
900	v. Caduti di Marzabotto (p.)	06:28	06:58	07:33	08:08	08:43	09:23	10:03	10:43	11:23	12:03	12:43
900	I.go Bordoni Ina Casa	06:32	07:02	07:37	08:12	08:47	09:28	10:08	10:48	11:28	12:08	12:47
900	D.Campana-Cecchi	06:34	07:04	07:39	08:14	08:49	09:30	10:10	10:50	11:30	12:10	12:49
900	Ex INAM	06:36	07:06	07:41	08:16	08:51	09:33	10:13	10:53	11:33	12:13	12:51
900	p.zza Ferrari	06:39	07:09	07:44	08:19	08:54	09:36	10:16	10:56	11:36	12:16	12:54
900	Rimini FS (pens.E)	06:41	07:11	07:46	08:21	08:56	09:39	10:19	10:59	11:39	12:19	12:57



REGOLE E SICUREZZA A BORDO

tenersi agli appositi sostegni
in caso di infortunio grave avvisare subito l'autista
agganciare la carrozzella nell'apposito spazio

non ingombrare l'area di salita/discesa
attenzione ai borseggiatori
per non incorrere in sanzioni obliterare il biglietto

Linea 1		Rimini FS ↔ via Caduti di Marzabotto									
		✕ FERIALE									
Zona	Località	3									3
900	Rimini FS (pens.E)	13:07	14:07	14:47	15:27	16:07	16:47	17:27	18:07	18:47	19:22
900	Asilo Baldini	13:09	14:09	14:49	15:29	16:09	16:49	17:29	18:09	18:49	19:24
900	v. Serpieri	13:10	14:10	14:50	15:30	16:10	16:50	17:30	18:10	18:50	19:25
900	Arco d'Augusto	13:12	14:12	14:52	15:32	16:12	16:52	17:32	18:12	18:52	19:27
900	v. Rosaspina	13:13	14:13	14:53	15:33	16:13	16:53	17:33	18:13	18:53	19:28
900	Covignano (Farmacia)	13:17	14:17	14:57	15:37	16:17	16:57	17:37	18:17	18:57	19:32
900	v. del Crocifisso	13:19	14:19	14:59	15:39	16:19	16:59	17:39	18:19	18:59	19:34
900	v. Caduti di Marzabotto (a.)	13:21	14:21	15:01	15:41	16:21	17:01	17:41	18:21	19:01	19:36
900	v. Caduti di Marzabotto (p.)	13:24	14:24	15:04	15:44	16:24	17:04	17:44	18:24	19:04	19:37
900	I.go Bordoni Ina Casa	13:28	14:28	15:08	15:48	16:28	17:08	17:48	18:28	19:08	19:41
900	D.Campana-Cecchi	13:30	14:30	15:10	15:50	16:30	17:10	17:50	18:30	19:10	19:43
900	Ex INAM	13:32	14:32	15:12	15:52	16:32	17:12	17:52	18:32	19:12	19:45
900	p.zza Ferrari	13:35	14:35	15:15	15:55	16:35	17:15	17:55	18:35	19:15	19:48
900	Rimini FS (pens.E)	13:38	14:38	15:18	15:58	16:38	17:18	17:58	18:38	19:18	19:51

3 = limitata Rimini FS



TRAVELLING SAFELY

hold on to the straps provided
inform the driver immediately in case of a serious injury suffered
fasten wheelchairs in the space provided

do not block the doorways
beware of pickpockets
punch your ticket to validate it and avoid fines

Linea 2

San Giuliano (v. Zavagli) ↔ via Caduti di Marzabotto

✕ *FERIALE*

Zona	Località															1
900	S.Giuliano (Zavagli)		06:35	07:35	08:35	09:35	10:35	11:35	12:35	13:35	14:35	15:35	16:35	17:35	18:35	19:35
900	Rimini Darsena		06:36	07:36	08:36	09:36	10:36	11:36	12:36	13:36	14:36	15:36	16:36	17:36	18:36	19:36
900	Rimini FS (pens.E)		06:50	07:46	08:46	09:46	10:46	11:46	12:46	13:46	14:46	15:46	16:46	17:46	18:46	19:46
900	Asilo Baldini		06:52	07:48	08:48	09:48	10:48	11:48	12:48	13:48	14:48	15:48	16:48	17:48	18:48	19:48
900	v. Serpieri		06:53	07:49	08:49	09:49	10:49	11:49	12:49	13:49	14:49	15:49	16:49	17:49	18:49	19:49
900	Arco d'Augusto		06:55	07:51	08:51	09:51	10:51	11:51	12:51	13:51	14:51	15:51	16:51	17:51	18:51	19:51
900	D.Campana-Valturio		06:58	07:55	08:55	09:55	10:55	11:55	12:55	13:55	14:55	15:55	16:55	17:55	18:55	19:55
900	D.Campana (Cagni)		07:01	07:58	08:58	09:58	10:58	11:58	12:58	13:58	14:58	15:58	16:58	17:58	18:58	19:58
900	v. Caduti di Marzabotto (a.)		07:05	08:02	09:02	10:02	11:02	12:02	13:02	14:02	15:02	16:02	17:02	18:02	19:02	20:02
900	v. Caduti di Marzabotto (p.)	06:10	07:05	08:05	09:05	10:05	11:05	12:05	13:05	14:05	15:05	16:05	17:05	18:05	19:05	20:05
900	v. dell'Abete	06:12	07:07	08:07	09:07	10:07	11:07	12:07	13:07	14:07	15:07	16:07	17:07	18:07	19:07	20:07
900	Covignano (Farmacia)	06:15	07:10	08:10	09:10	10:10	11:10	12:10	13:10	14:10	15:10	16:10	17:10	18:10	19:10	20:09
900	v. Rosaspina	06:18	07:14	08:14	09:14	10:14	11:14	12:14	13:14	14:14	15:14	16:14	17:14	18:14	19:14	20:13
900	p.zza Mazzini	06:20	07:16	08:17	09:17	10:17	11:17	12:17	13:17	14:17	15:17	16:17	17:17	18:17	19:17	20:16
900	Arco d'Augusto	06:23	07:19	08:20	09:20	10:20	11:20	12:20	13:20	14:20	15:20	16:20	17:20	18:20	19:20	20:19
900	p.le Gramsci	06:24	07:20	08:21	09:21	10:21	11:21	12:21	13:21	14:21	15:21	16:21	17:21	18:21	19:21	20:20
900	San Girolamo Cap.	06:25	07:25	08:25	09:25	10:25	11:25	12:25	13:25	14:25	15:25	16:25	17:25	18:25	19:25	20:21
900	Rimini FS (pens.C)	06:27	07:27	08:27	09:27	10:27	11:27	12:27	13:27	14:27	15:27	16:27	17:27	18:27	19:27	20:24
900	S.Giuliano (Zavagli)	06:35	07:35	08:35	09:35	10:35	11:35	12:35	13:35	14:35	15:35	16:35	17:35	18:35	19:35	

1 = limitata Rimini FS

Linea 2

San Giuliano (v. Zavagli) ↔ via Caduti di Marzabotto

† **FESTIVO**

Zona	Località														1
900	S.Giuliano (Zavagli)		07:38	08:35	09:35	10:35	11:35	12:35	13:35	14:35	15:35	16:35	17:35	18:35	19:35
900	Rimini Darsena		07:39	08:36	09:36	10:36	11:36	12:36	13:36	14:36	15:36	16:36	17:36	18:36	19:36
900	Rimini FS (pens.E)		07:46	08:46	09:46	10:46	11:46	12:46	13:46	14:46	15:46	16:46	17:46	18:46	19:46
900	Asilo Baldini		07:48	08:48	09:48	10:48	11:48	12:48	13:48	14:48	15:48	16:48	17:48	18:48	19:48
900	v. Serpieri		07:49	08:49	09:49	10:49	11:49	12:49	13:49	14:49	15:49	16:49	17:49	18:49	19:49
900	Arco d'Augusto		07:51	08:51	09:51	10:51	11:51	12:51	13:51	14:51	15:51	16:51	17:51	18:51	19:51
900	D.Campana-Valturio		07:54	08:54	09:54	10:54	11:54	12:54	13:54	14:54	15:54	16:54	17:54	18:54	19:54
900	D.Campana (Cagni)		07:57	08:57	09:57	10:57	11:57	12:57	13:57	14:57	15:57	16:57	17:57	18:57	19:57
900	v. Caduti di Marzabotto (a.)		08:01	09:01	10:01	11:01	12:01	13:01	14:01	15:01	16:01	17:01	18:01	19:01	20:01
900	v. Caduti di Marzabotto (p.)		08:05	09:05	10:05	11:05	12:05	13:05	14:05	15:05	16:05	17:05	18:05	19:05	20:05
900	v. dell'Abete		08:07	09:07	10:07	11:07	12:07	13:07	14:07	15:07	16:07	17:07	18:07	19:07	20:07
900	Covignano (Farmacia)		08:10	09:10	10:10	11:10	12:10	13:10	14:10	15:10	16:10	17:10	18:10	19:10	20:09
900	v. Rosaspina		08:13	09:13	10:13	11:13	12:13	13:13	14:13	15:13	16:13	17:13	18:13	19:13	20:12
900	p.zza Mazzini		08:15	09:15	10:15	11:15	12:15	13:15	14:15	15:15	16:15	17:15	18:15	19:15	20:14
900	Arco d'Augusto		08:18	09:18	10:18	11:18	12:18	13:18	14:18	15:18	16:18	17:18	18:18	19:18	20:17
900	p.le Gramsci		08:19	09:19	10:19	11:19	12:19	13:19	14:19	15:19	16:19	17:19	18:19	19:19	20:18
900	San Girolamo Cap.		08:25	09:25	10:25	11:25	12:25	13:25	14:25	15:25	16:25	17:25	18:25	19:25	20:19
900	Rimini FS (pens.C)	07:30	08:27	09:27	10:27	11:27	12:27	13:27	14:27	15:27	16:27	17:27	18:27	19:27	20:22
900	S.Giuliano (Zavagli)	07:38	08:35	09:35	10:35	11:35	12:35	13:35	14:35	15:35	16:35	17:35	18:35	19:35	

1 = limitata Rimini FS

Linea 3

Rimini FS → San Salvatore / Ospedaletto → San Patrignano

◆ Servizio completo tra RIMINI, OSPEDALETTO e bv. MONTESCUDO ◆

✕ **FERIALE**

Zona	Località	6	6	A,1	C,6	P,6	●,6	A	P	A,1	A,1	P	A,1	
900	Rimini FS (pens.E)		06:10	06:40	06:55	07:10	07:45			08:05	09:05	10:05	11:05	12:10
900	v. Roma (Anfiteatro)		06:12	06:42	06:57	07:12	07:47			08:07	09:07	10:07	11:07	12:12
900	Arco d'Augusto		06:14	06:44	06:59	07:14	07:49			08:09	09:09	10:09	11:09	12:14
900	Centro Flaminio		06:18	06:48	07:03	07:18	07:53			08:13	09:13	10:13	11:13	12:18
900	dep. START (C.A. Dalla Chiesa)		06:19	06:49	07:05	07:20				08:15	09:15	10:15	11:15	12:20
900	Porta Sud (Qi)	05:54	06:23	06:53	07:09	07:24	07:58			08:20	09:20	10:20	11:20	12:25
900	Rimini Zona Artig.	05:56	06:25	06:55	07:11	07:26	08:00			08:22	09:22	10:22	11:22	12:27
952	Gaiofana	05:59	06:28	06:58	07:15	07:30	08:04			08:26	09:26	10:26	11:26	12:31
952	S. Lorenzo Correggiano			07:00				08:03	08:28	09:28	10:28	11:28	12:33	
952	v. Rontanini			07:04				08:07		09:32	10:32		12:37	
952	Gesualda			07:06				08:09		09:34	10:34		12:39	
952	San Salvatore			07:11				08:14		09:39	10:39		12:44	
913	Ospedaletto	06:04	06:33	07:18	07:20	07:35	08:09			08:35	09:46	10:46	11:35	12:51
913	San Patrignano					07:41				08:41			11:41	
913	Cavallino				07:25		08:14							
920	Trarivi Chiesa				07:30		08:19							
920	bv. Montescudo				07:33		08:22							

● = corsa della Linea 170

P = prolungata San Patrignano

A = per San Salvatore

1 = prolungata a Ospedaletto

C = prolungata Montescudo

6 = transita sulla SP41 tra Gaiofana e Ospedaletto

Linea 3

Rimini FS → San Salvatore / Ospedaletto → San Patrignano

◆ Servizio completo tra RIMINI, OSPEDALETTO e bv. MONTESCUDO ◆

✕ **FERIALE**

Zona	Località	●,6	P	A,1	P	●,6	A,1	P	A,1	●,6	P	
900	Rimini FS (pens.E)	12:15	13:05	14:05	15:05	16:00	16:25	17:25	18:25	18:50	19:35	20:10
900	v. Roma (Anfiteatro)	12:17	13:07	14:07	15:07	16:02	16:27	17:27	18:27	18:52	19:37	20:12
900	Arco d'Augusto	12:19	13:09	14:09	15:09	16:04	16:29	17:29	18:29	18:54	19:39	20:14
900	Centro Flaminio	12:23	13:13	14:13	15:13	16:08	16:33	17:33	18:33	18:58	19:43	20:18
900	dep. START (C.A. Dalla Chiesa)		13:15	14:15	15:15		16:35	17:35	18:35		19:45	20:19
900	Porta Sud (Qi)	12:28	13:20	14:20	15:20	16:13	16:40	17:40	18:40	19:03	19:50	20:23
900	Rimini Zona Artig.	12:30	13:22	14:22	15:22	16:15	16:42	17:42	18:42	19:05	19:52	20:25
952	Gaiofana	12:34	13:26	14:26	15:26	16:19	16:46	17:46	18:46	19:09	19:56	20:29
952	S. Lorenzo Correggiano		13:28	14:28	15:28		16:48	17:48	18:48		19:58	20:31
952	v. Rontanini			14:32			16:52		18:52			
952	Gesualda			14:34			16:54		18:54			
952	San Salvatore			14:39			16:59		18:59			
913	Ospedaletto	12:39	13:35	14:46	15:35	16:24	17:06	17:55	19:06	19:14	20:05	20:38
913	San Patrignano		13:41		15:41			18:01			20:11	
913	Cavallino	12:44				16:29				19:19		
920	Trarivi Chiesa	12:49				16:34				19:24		
920	bv. Montescudo	12:52				16:37				19:27		

● = corsa della Linea 170

A = per San Salvatore

P = prolungata San Patrignano

1 = prolungata a Ospedaletto

6 = transita sulla SP41 tra Gaiofana e Ospedaletto

Linea 3

San Patrignano → San Salvatore / Ospedaletto → Rimini FS

◆ Servizio completo tra bv. MONTESCUDO, OSPEDALETTO e RIMINI ◆

✕ **FERIALE**

Zona	Località				●,2,6		9				●,6		
920	bv. Montescudo				06:48					07:40			09:08
920	Trarivi Chiesa				06:50					07:42			09:10
913	Cavallino				06:55					07:47			09:15
913	San Patrignano						07:44				08:48		
952	San Salvatore					07:11				08:14			09:39 10:39
913	Ospedaletto		06:07 06:35	07:02	07:20		07:51 07:54			08:55	09:22	09:55	10:55
952	S. Lorenzo Correggiano		06:13 06:41		07:26		08:00		08:21	09:01		10:01	11:01
952	Gaiofana		06:15 06:43	07:07	07:28		08:02		08:23	09:03	09:27	10:03	11:03
900	Rimini Zona Artig.		06:19 06:47	07:11	07:32		08:07		08:28	09:08	09:31	10:08	11:08
900	Porta Sud (Qi)		06:21 06:49	07:13	07:34		08:09		08:30	09:10	09:33	10:10	11:10
900	dep. START (C.A. Dalla Chiesa)	05:58	06:25 06:53		07:40		08:15		08:36	09:16		10:16	11:16
900	Caserma "Giulio Cesare"	06:00	06:27 06:55	07:18	07:43		08:18		08:39	09:19	09:38	10:19	11:19
900	Arco d'Augusto	06:03	06:30 06:58	07:21	07:46		08:21		08:42	09:22	09:41	10:22	11:22
900	p.le Gramsci	06:04	06:31 06:59		07:47		08:22		08:43	09:23		10:23	11:23
900	Rimini FS	06:08	06:35 07:02	07:25	07:50		08:26		08:46	09:26	09:45	10:26	11:26

● = corsa della Linea 170 - a Ospedaletto ferma su SP41

2 = prolungata p.zza Marvelli

6 = transita sulla SP41 tra Gaiofana e Ospedaletto

9 = a Ospedaletto corrispondenza per Rimini

Linea 3

San Patrignano → San Salvatore / Ospedaletto → Rimini FS

◆ Servizio completo tra **bv. MONTESCUDO, OSPEDALETTO e RIMINI** ◆

✕ **FERIALE**

Zona	Località				●,2,6				●,2,6			6
920	bv. Montescudo				14:13				17:21			
920	Trarivi Chiesa				14:15				17:23			
913	Cavallino				14:20				17:28			
913	San Patrignano	11:48		13:48			15:48			18:08		20:11
952	San Salvatore		12:44			14:39		16:59			18:59	
913	Ospedaletto	11:55	12:55	13:55	14:27	14:55	15:55	17:10	17:35	18:15	19:10	20:18
952	S. Lorenzo Correggiano	12:01	13:01	14:01		15:01	16:01	17:16		18:21	19:16	
952	Gaiofana	12:03	13:03	14:03	14:32	15:03	16:03	17:18	17:40	18:23	19:18	20:22
900	Rimini Zona Artig.	12:08	13:08	14:08	14:36	15:08	16:08	17:23	17:44	18:28	19:23	20:26
900	Porta Sud (Qi)	12:10	13:10	14:10	14:38	15:10	16:10	17:25	17:46	18:30	19:25	20:28
900	dep. START (C.A. Dalla Chiesa)	12:16	13:16	14:16		15:16	16:16	17:31		18:36	19:31	20:33
900	Caserma "Giulio Cesare"	12:19	13:19	14:19	14:43	15:19	16:19	17:34	17:51	18:39	19:34	20:36
900	Arco d'Augusto	12:22	13:22	14:22	14:46	15:22	16:22	17:37	17:54	18:42	19:37	20:39
900	p.le Gramsci	12:23	13:23	14:23		15:23	16:23	17:38		18:43	19:38	20:40
900	Rimini FS	12:26	13:26	14:26	14:50	15:26	16:26	17:41	17:58	18:46	19:41	20:44

● = corsa della Linea 170 - a Ospedaletto ferma su SP41

2 = prolungata p.zza Marvelli

6 = transita sulla SP41 tra Gaiofana e Ospedaletto

Linea 3

Rimini FS → San Salvatore / Ospedaletto

† **FESTIVO**

Zona	Località	6	A,1	A,1	A,1	A,1	A,1	A,1	A,1
900	Rimini FS (pens.E)		07:05	08:20	12:45	14:05	16:55	18:15	19:35
900	v. Roma (Anfiteatro)		07:07	08:22	12:47	14:07	16:57	18:17	19:37
900	Arco d'Augusto		07:09	08:24	12:49	14:09	16:59	18:19	19:39
900	Centro Flaminio		07:13	08:28	12:53	14:13	17:03	18:23	19:43
900	dep. START (C.A. Dalla Chiesa)		07:14	08:29	12:55	14:15	17:05	18:25	19:45
900	Porta Sud (Qi)	06:24	07:18	08:33	12:59	14:19	17:10	18:30	19:50
900	Rimini Zona Artig.	06:26	07:20	08:35	13:01	14:21	17:12	18:32	19:52
952	Gaiofana	06:29	07:24	08:39	13:05	14:25	17:16	18:36	19:56
952	S. Lorenzo Correggiano		07:26	08:41	13:07	14:27	17:18	18:38	19:58
952	v. Rontanini		07:30	08:45	13:11	14:31	17:22	18:42	20:02
952	Gesualda		07:32	08:47	13:13	14:33	17:24	18:44	20:04
952	San Salvatore		07:37	08:52	13:18	14:38	17:29	18:49	20:09
913	Ospedaletto	06:34	07:44	08:59	13:25	14:45	17:36	18:56	20:16
A = per San Salvatore			1 = prolungata a Ospedaletto			6 = transita sulla SP41 tra Gaiofana e Ospedaletto			

START
Away

DALLA ROMAGNA. IL VIAGGIO COME VUOI TU.

MUOVITI SICURO, VIAGGIA CON START AWAY

Sicurezza, professionalità e comfort per viaggi nazionali ed internazionali in pullman G.T. Disponiamo anche di carrello a rimorchio per biciclette ed offriamo un servizio attento ai diversamente abili.

Per informazioni e preventivi: Ufficio Commerciale di Rimini
T. 0541 300845 - F. 0541 300855 - noleggiobus@startromagna.it

www.startaway.it

Linea 3

San Salvatore / Ospedaletto → Rimini FS

† **FESTIVO**

Zona	Località								5,6
952	San Salvatore		07:37	08:52	13:18	14:38	17:29	18:49	20:09
913	Ospedaletto	06:35	07:45	09:00	13:25	14:45	17:38	18:58	20:16
952	S. Lorenzo Correggiano	06:41	07:51	09:06	13:31	14:51	17:44	19:04	
952	Gaiofana	06:43	07:53	09:08	13:33	14:53	17:46	19:06	20:20
900	Rimini Zona Artig.	06:47	07:57	09:12	13:37	14:58	17:51	19:11	20:24
900	Porta Sud (Qi)	06:49	07:59	09:14	13:39	15:00	17:53	19:13	20:26
900	dep. START (C.A. Dalla Chiesa)	06:54	08:04	09:19	13:44	15:06	17:59	19:18	20:31
900	Caserma "Giulio Cesare"	06:56	08:06	09:22	13:47	15:09	18:02	19:21	
900	Arco d'Augusto	06:59	08:09	09:25	13:50	15:12	18:05	19:24	
900	p.le Gramsci	07:00	08:10	09:26	13:51	15:13	18:06	19:25	
900	Rimini FS	07:04	08:14	09:29	13:54	15:16	18:10	19:29	

5 = limitata Deposito v.le Dalla Chiesa

6 = transita sulla SP41 tra Gaiofana e Ospedaletto



Linea 4

San Mauro Mare → Bellaria → Rimini FS

◆ Per i collegamenti tra BELLARIA-CAGNONA e IGEA MARINA vedere Linea 95 ◆

GIORNALIERO

Zona	Località							*1	†					Poi ai minuti...					
890	S.Mauro Mare Cap.			05:55	06:15	06:35	06:55	07:14	07:15	07:25	07:40	07:55	10	25	40	55	19:10	19:25	
918	Bellaria (ferm.47)			06:00	06:20	06:40	07:00		07:20	07:30	07:45	08:00	15	30	45	00	19:15	19:30	
918	v. Pinzon (ferm.43)			06:05	06:25	06:45	07:05		07:25	07:36	07:51	08:06	21	36	51	06	19:21	19:36	
918	Igea Marina (ferm.38)			06:08	06:28	06:48	07:08	07:28	07:28	07:39	07:54	08:10	25	40	55	10	19:25	19:40	
954	Tolemaide Cap.	05:25	05:55																
954	Torre Pedrera (ferm.31)	05:27	05:57	06:15	06:35	06:55	07:15	07:35	07:35	07:46	08:01	08:18	33	48	03	18	19:33	19:48	
954	Villa Salus	05:30	06:00	06:18	06:38	06:58	07:18	07:38	07:38	07:49	08:05	08:22	37	52	07	22	19:37	19:52	
900	Viserbella (ferm.22)	05:33	06:03	06:21	06:41	07:01	07:21	07:41	07:41	07:52	08:08	08:25	40	55	10	25	19:40	19:55	
900	Viserba (ferm.18)	05:37	06:07	06:25	06:45	07:05	07:25	07:45	07:45	07:56	08:13	08:30	45	00	15	30	19:45	20:00	
900	Rivabella (ferm.12)	05:41	06:11	06:29	06:49	07:10	07:30	07:50	07:50	08:01	08:18	08:35	50	05	20	35	19:50	20:05	
900	Rimini FS	05:48	06:18	06:36	06:56	07:17	07:37	07:57	07:57	08:09	08:26	08:43	58	13	28	43	19:58	20:12	

* = solo nei gg. Feriali

† = solo nei gg. Festivi

1 = transita Cagnona 7:18 - Bordonchio 7:24 - v. Pertini 7:26



prossima fermata
ROMAGNA CENTER
 prendi l'AUTOBUS
 per lo shopping

segui su



**COLLEGAMENTI DIRETTI
 OGNI ORA!**

coincidenze da CESENA - CESENATICO
 BELLARIA - RIMINI - GATTEO MARE - SAN MAURO MARE

www.romagnacenter.it

www.startromagna.it

Linea 4

San Mauro Mare → Bellaria → Rimini FS

◆ Per i collegamenti tra BELLARIA-CAGNONA e IGEA MARINA vedere Linea 95 ◆

GIORNALIERO

Zona	Località			+		+			+		+		+		+		+		
890	S.Mauro Mare Cap.	19:38	19:51		20:08		20:20	20:30		20:45	20:52	21:00	21:15	21:25	21:35	21:50	22:03	22:15	22:28
918	Bellaria (ferm.47)	19:43	19:56		20:14		20:26	20:36		20:51	20:58	21:06	21:21	21:31	21:41	21:56	22:09	22:21	22:34
918	v. Pinzon (ferm.43)	19:49	20:02		20:20		20:32	20:43		20:58	21:05	21:13	21:28	21:38	21:48	22:03	22:16	22:28	22:41
918	Igea Marina (ferm.38)	19:53	20:06		20:24		20:36	20:47		21:02	21:09	21:17	21:32	21:42	21:52	22:07	22:20	22:32	22:45
954	Tolemaide Cap.			20:26		20:40			21:05										
954	Torre Pedrera (ferm.31)	20:01	20:14	20:28	20:32	20:42	20:46	20:57	21:07	21:12	21:19	21:27	21:42	21:52	22:02	22:17	22:30	22:42	22:55
954	Villa Salus	20:05	20:18	20:32	20:36	20:46	20:50	21:01	21:11	21:16	21:23	21:31	21:46	21:56	22:06	22:21	22:34	22:46	22:59
900	Viserbella (ferm.22)	20:08	20:21	20:35	20:39	20:49	20:53	21:04	21:14	21:19	21:26	21:34	21:49	21:59	22:09	22:24	22:37	22:49	23:02
900	Viserba (ferm.18)	20:13	20:26	20:40	20:44	20:54	20:58	21:09	21:19	21:24	21:31	21:39	21:54	22:04	22:14	22:29	22:42	22:54	23:07
900	Rivabella (ferm.12)	20:18	20:31	20:45	20:49	20:59	21:03	21:14	21:24	21:29	21:36	21:44	21:59	22:09	22:19	22:34	22:47	22:59	23:12
900	Rimini FS	20:25	20:38	20:52	20:56	21:06	21:10	21:21	21:31	21:36	21:43	21:51	22:06	22:16	22:26	22:41	22:54	23:06	23:19

+ = si effettua il 3/8 e dal 9/8 al 24/8



prossima fermata
ROMAGNA CENTER
 prendi l'AUTOBUS
 per lo shopping

segui su



**COLLEGAMENTI DIRETTI
 OGNI ORA!**

coincidenze da CESENA - CESENATICO
 BELLARIA - RIMINI - GATTEO MARE - SAN MAURO MARE

www.romagnacenter.it

www.startromagna.it

Linea 4

San Mauro Mare → Bellaria → Rimini FS

◆ Per i collegamenti tra BELLARIA-CAGNONA e IGEA MARINA vedere Linea 95 ◆

GIORNALIERO

Zona	Località		+		+		+		+		+		+		+		+		+
890	S.Mauro Mare Cap.	22:40	22:53	23:05	23:18	23:30	23:43	23:55	00:08	00:20	00:33	00:45	00:58	01:10	01:20	01:35	01:45	02:00	02:20
918	Bellaria (ferm.47)	22:46	22:59	23:11	23:24	23:36	23:49	00:01	00:14	00:26	00:39	00:51	01:04	01:16	01:26	01:41	01:51	02:06	02:26
918	v. Pinzon (ferm.43)	22:53	23:06	23:18	23:31	23:43	23:56	00:07	00:20	00:32	00:45	00:57	01:10	01:22	01:32	01:47	01:57	02:12	02:32
918	Igea Marina (ferm.38)	22:57	23:10	23:22	23:35	23:47	00:00	00:10	00:23	00:35	00:48	01:00	01:13	01:25	01:35	01:50	02:00	02:15	02:35
954	Tolemaide Cap.																		
954	Torre Pedrera (ferm.31)	23:07	23:20	23:32	23:45	23:57	00:10	00:20	00:33	00:45	00:58	01:08	01:21	01:33	01:43	01:58	02:08	02:23	02:43
954	Villa Salus	23:11	23:24	23:36	23:49	00:01	00:13	00:23	00:36	00:48	01:01	01:11	01:24	01:36	01:46	02:01	02:11	02:26	02:46
900	Viserbella (ferm.22)	23:14	23:27	23:39	23:52	00:04	00:16	00:26	00:39	00:51	01:04	01:14	01:27	01:39	01:49	02:04	02:14	02:29	02:49
900	Viserba (ferm.18)	23:19	23:32	23:44	23:57	00:08	00:20	00:30	00:43	00:55	01:08	01:18	01:31	01:43	01:53	02:08	02:18	02:33	02:53
900	Rivabella (ferm.12)	23:24	23:37	23:49	00:02	00:13	00:25	00:35	00:48	01:00	01:13	01:23	01:36	01:48	01:58	02:13	02:23	02:38	02:58
900	Rimini FS	23:31	23:44	23:56	00:09	00:20	00:32	00:42	00:55	01:07	01:20	01:30	01:43	01:55	02:05	02:20	02:30	02:45	03:05

+ = si effettua il 3/8 e dal 9/8 al 24/8



Per il servizio notturno consultare il **BLU** a pagina 154.

For night-time services see the **BLU** on page 154.

Linea 4

Rimini FS → Bellaria → San Mauro Mare

◆ Per i collegamenti tra IGEA MARINA e BELLARIA-CAGNONA vedere Linea 95 ◆

GIORNALIERO

Zona	Località														Poi ai minuti...					
900	Rimini FS (pens.B)	05:10	05:30	05:45	06:00	06:15	06:30	06:45	07:00	07:15	07:30	07:43	07:55	10	25	40	55	19:10	19:25	
900	Rivabella (ferm.12)	05:19	05:39	05:54	06:09	06:24	06:39	06:54	07:09	07:24	07:40	07:53	08:05	20	35	50	05	19:20	19:35	
900	Viserba (ferm.18)	05:22	05:42	05:57	06:12	06:27	06:42	06:57	07:12	07:27	07:44	07:57	08:09	24	39	54	09	19:24	19:39	
900	Viserbella (ferm.22)	05:25	05:45	06:00	06:15	06:30	06:45	07:00	07:15	07:30	07:47	08:00	08:12	27	42	57	12	19:27	19:42	
954	Villa Salus	05:28	05:48	06:03	06:18	06:33	06:48	07:03	07:18	07:34	07:51	08:04	08:16	31	46	01	16	19:31	19:46	
954	Torre Pedrera (ferm.31)	05:30	05:50	06:05	06:20	06:35	06:50	07:05	07:20	07:36	07:53	08:07	08:19	34	49	04	19	19:34	19:49	
918	Igea Marina (ferm.38)	05:36	05:56	06:11	06:26	06:41	06:56	07:11	07:26	07:43	08:00	08:14	08:26	41	56	11	26	19:41	19:56	
918	v. Pinzon (ferm.43)	05:39	05:59	06:14	06:29	06:44	06:59	07:14	07:29	07:46	08:04	08:18	08:30	45	00	15	30	19:45	20:00	
918	Bellaria (ferm.47)	05:43	06:03	06:18	06:33	06:48	07:03	07:18	07:34	07:51	08:09	08:23	08:35	50	05	20	35	19:50	20:05	
890	S.Mauro Mare Cap.	05:49	06:09	06:24	06:39	06:54	07:09	07:24	07:40	07:57	08:15	08:29	08:41	56	11	26	41	19:56	20:11	



prossima fermata
ROMAGNA CENTER
 prendi l'AUTOBUS
 per lo shopping

segui su



**COLLEGAMENTI DIRETTI
 OGNI ORA!**

coincidenze da CESENA - CESENATICO
 BELLARIA - RIMINI - GATTEO MARE - SAN MAURO MARE

www.romagnacenter.it

www.startromagna.it

Linea 4

Rimini FS → Bellaria → San Mauro Mare

◆ Per i collegamenti tra IGEEA MARINA e BELLARIA-CAGNONA vedere Linea 95 ◆

GIORNALIERO

Zona	Località			+			+			+			+			+		
900	Rimini FS (pens.B)	19:36	19:50		20:05	20:15	20:25	20:35	20:50	21:02	21:15	21:27	21:40	21:52	22:05	22:17	22:30	22:42
900	Rivabella (ferm.12)	19:46	20:00		20:15	20:25	20:35	20:45	21:00	21:12	21:25	21:37	21:50	22:02	22:15	22:27	22:40	22:52
900	Viserba (ferm.18)	19:50	20:04		20:19	20:29	20:40	20:50	21:05	21:17	21:30	21:42	21:55	22:07	22:20	22:32	22:45	22:57
900	Viserbella (ferm.22)	19:53	20:07		20:22	20:34	20:45	20:55	21:10	21:22	21:35	21:47	22:00	22:12	22:25	22:37	22:50	23:02
954	Villa Salus	19:57	20:11		20:26	20:38	20:49	20:59	21:14	21:26	21:39	21:51	22:04	22:16	22:29	22:41	22:54	23:06
954	Torre Pedrera (ferm.31)	20:00	20:14		20:29	20:41	20:52	21:02	21:17	21:29	21:42	21:54	22:07	22:19	22:32	22:44	22:57	23:09
918	Igea Marina (ferm.38)	20:07	20:21	20:34	20:36	20:48	20:59	21:11	21:26	21:38	21:51	22:03	22:16	22:28	22:41	22:53	23:06	23:18
918	v. Pinzon (ferm.43)	20:11	20:25	20:38	20:40	20:52	21:03	21:15	21:30	21:42	21:55	22:07	22:20	22:32	22:45	22:57	23:10	23:22
918	Bellaria (ferm.47)	20:16	20:30	20:44	20:46	20:58	21:09	21:21	21:36	21:48	22:01	22:13	22:26	22:38	22:51	23:03	23:16	23:28
890	S.Mauro Mare Cap.	20:22	20:36	20:50	20:52	21:04	21:15	21:27	21:42	21:54	22:07	22:19	22:32	22:44	22:57	23:09	23:22	23:34

+ = si effettua il 3/8 e dal 9/8 al 24/8



prossima fermata
ROMAGNA CENTER
 prendi l'AUTOBUS
 per lo shopping

segui su



**COLLEGAMENTI DIRETTI
 OGNI ORA!**

coincidenze da CESENA - CESENATICO
 BELLARIA - RIMINI - GATTEO MARE - SAN MAURO MARE

www.romagnacenter.it

www.startromagna.it

Linea 4

Rimini FS → Bellaria → San Mauro Mare

◆ Per i collegamenti tra IGEA MARINA e BELLARIA-CAGNONA vedere Linea 95 ◆

GIORNALIERO

Zona	Località		+		+		+		+		+		+		+		+	
900	Rimini FS (pens.B)	22:55	23:07	23:20	23:32	23:45	23:57	00:10	00:22	00:35	00:47	01:00	01:12	01:25	01:37	01:50	02:00	02:15
900	Rivabella (ferm.12)	23:05	23:17	23:30	23:42	23:55	00:07	00:20	00:32	00:45	00:57	01:10	01:22	01:35	01:47	02:00	02:10	02:25
900	Viserba (ferm.18)	23:10	23:22	23:35	23:47	00:00	00:11	00:24	00:36	00:49	01:01	01:14	01:26	01:39	01:51	02:04	02:14	02:29
900	Viserbella (ferm.22)	23:15	23:27	23:40	23:52	00:03	00:14	00:27	00:39	00:52	01:04	01:17	01:29	01:42	01:54	02:07	02:17	02:32
954	Villa Salus	23:19	23:31	23:44	23:56	00:07	00:18	00:31	00:43	00:56	01:08	01:21	01:33	01:46	01:58	02:11	02:21	02:36
954	Torre Pedrera (ferm.31)	23:22	23:34	23:47	23:59	00:10	00:21	00:34	00:46	00:59	01:10	01:23	01:35	01:48	02:00	02:13	02:23	02:38
918	Igea Marina (ferm.38)	23:31	23:43	23:56	00:08	00:19	00:30	00:43	00:55	01:06	01:17	01:30	01:42	01:55	02:07	02:20	02:30	02:45
918	v. Pinzon (ferm.43)	23:35	23:47	00:00	00:11	00:22	00:33	00:46	00:58	01:09	01:20	01:33	01:45	01:58	02:10	02:23	02:33	02:48
918	Bellaria (ferm.47)	23:41	23:53	00:05	00:16	00:27	00:38	00:51	01:03	01:14	01:25	01:38	01:50	02:03	02:15	02:28	02:38	02:53
890	S.Mauro Mare Cap.	23:47	23:59	00:11	00:22	00:33	00:44	00:57	01:09	01:20	01:31	01:44	01:56	02:09	02:21	02:34	02:44	02:59

+ = si effettua il 3/8 e dal 9/8 al 24/8



Per il servizio notturno consultare il **BLU a pagina 154.**

For night-time services see the **BLU on page 154.**

Linea R

Gatteo Mare ↔ San Mauro Mare ↔ Romagna Center

◆ Per il servizio completo della Linea R (bacino FC) consulta il sito www.startromagna.it ◆

GIORNALIERO

DAL 9 GIUGNO ALL'8 SETTEMBRE

Zona	Località												
890	Gatteo Mare	08:45	09:45	10:45	11:45	12:45	13:45	14:45	15:45	16:45	17:45	18:45	19:45
890	Ex Geo	08:49	09:49	10:49	11:49	12:49	13:49	14:49	15:49	16:49	17:49	18:49	19:49
890	S.Mauro Mare Cap.	08:51	09:51	10:51	11:51	12:51	13:51	14:51	15:51	16:51	17:51	18:51	19:51
890	Romagna Center (a.)	08:54	09:54	10:54	11:54	12:54	13:54	14:54	15:54	16:54	17:54	18:54	19:54
890	Romagna Center (p.)	09:03	10:03	11:03	12:03	13:03	14:03	15:03	16:03	17:03	18:03	19:03	20:03
890	S.Mauro Mare Cap.	09:07	10:07	11:07	12:07	13:07	14:07	15:07	16:07	17:07	18:07	19:07	20:07
890	Ex Geo	09:09	10:09	11:09	12:09	13:09	14:09	15:09	16:09	17:09	18:09	19:09	20:09
890	Gatteo Parch	09:11	10:11	11:11	12:11	13:11	14:11	15:11	16:11	17:11	18:11	19:11	20:11
890	Gatteo Mare	09:14	10:14	11:14	12:14	13:14	14:14	15:14	16:14	17:14	18:14	19:14	20:14

COINCIDENZE A S.MAURO MARE (Linea 4 + Linea R e v/v dalle ore 8:51 alle ore 20:07)

Da Rimini – Bellaria – S.Mauro Mare partenze ogni 15' (con arrivo a S.Mauro Mare al minuto 41 di ogni ora)

Da S.Mauro Mare – Bellaria – Rimini partenze ogni 15' (con partenza da S.Mauro Mare al minuto 10 di ogni ora)

Tariffe per Romagna Center:

- Da Gatteo M. – S.Mauro Mare biglietto Start 1 zona (1,20 € – validità 60 minuti)
- Da Bellaria-Igea Marina biglietto Start 2 zone (2,00 € – validità 75 minuti)
- Da Rimini biglietto Start 3 zone (2,80 € – validità 90 minuti)

Biglietti bus in vendita anche a bordo a prezzo maggiorato.

Linea 7

**p.le Boscovich (Porto) → Palacongressi → Cerasolo Zona Ind. →
→ Rovereta RSM / Parco Tematico Aviazione**

✕ FERIALE

Zona	Località		A	A	A	A	A	A	A	A	A	A	A	A	A	A	A	A	A	3
900	p.le Boscovich (Porto)			06:52	07:40	08:25	09:10	10:00	10:50	11:40	12:30	13:20	14:10	15:00	15:50	16:40	17:30	18:30	19:20	20:05
900	Rimini FS (pens.E)		06:26	06:58	07:46	08:31	09:16	10:06	10:56	11:46	12:36	13:26	14:16	15:06	15:56	16:46	17:36	18:36	19:26	20:11
900	v. Roma (Anfiteatro)		06:28	07:00	07:48	08:33	09:18	10:08	10:58	11:48	12:38	13:28	14:18	15:08	15:58	16:48	17:38	18:38	19:28	20:13
900	Arco d'Augusto		06:30	07:02	07:50	08:35	09:20	10:10	11:00	11:50	12:40	13:30	14:20	15:10	16:00	16:50	17:40	18:40	19:30	20:15
900	Palacongressi		06:34	07:06	07:54	08:39	09:24	10:14	11:04	11:54	12:44	13:34	14:24	15:14	16:04	16:54	17:44	18:44	19:34	20:19
900	v. Gazzella		06:39	07:11	08:00	08:45	09:30	10:20	11:10	12:00	12:50	13:40	14:30	15:20	16:10	17:00	17:50	18:50	19:39	20:24
900	bv. ss72-Amola	06:07	06:44	07:16	08:06	08:51	09:36	10:26	11:16	12:06	12:56	13:46	14:36	15:26	16:16	17:06	17:56	18:56	19:44	
900	Fornace Marchesini	06:09	06:46	07:18	08:09	08:54	09:39	10:29	11:19	12:09	12:59	13:49	14:39	15:29	16:19	17:09	17:59	18:59	19:46	
900	Cerasolo Z.Ind.	06:10	06:47	07:19	08:10	08:55	09:40	10:30	11:20	12:10	13:00	13:50	14:40	15:30	16:20	17:10	18:00	19:00	19:47	
900	Cerasolo (ex Stazione) - dir. RSM	06:11	06:48	07:20	08:12	08:57	09:42	10:32	11:22	12:12	13:02	13:52	14:42	15:32	16:22	17:12	18:02	19:02	19:48	
900	Rovereta (v. Dei Censiti)		06:52	07:24	08:18	09:03	09:48	10:38	11:28	12:18	13:08	13:58	14:48	15:38	16:28	17:18	18:08	19:08	19:53	
900	Parco Aviazione	06:15	06:57	07:29	08:23	09:08	09:53	10:43	11:33	12:23	13:13	14:03	14:53	15:43	16:33	17:23	18:13	19:13	19:58	
A = per Rovereta>S.Aquilina			3 = limitata v. della Gazzella																	



Linea 7

**Cerasolo Zona Ind. → Rovereta RSM / Parco Tematico Aviazione →
→ Palacongressi → p.le Boscovich (Porto)**

✕ **FERIALE**

Zona	Località																		9
900	Cerasolo (ex Stazione) - dir. RSM	06:11	06:48	07:20	08:12	08:57	09:42	10:32	11:22	12:12	13:02	13:52	14:42	15:32	16:22	17:12	18:02	19:02	19:48
900	Rovereta (v. Dei Censiti)		06:52	07:24	08:18	09:03	09:48	10:38	11:28	12:18	13:08	13:58	14:48	15:38	16:28	17:18	18:08	19:08	19:53
900	Parco Aviazione	06:15	06:57	07:29	08:23	09:08	09:53	10:43	11:33	12:23	13:13	14:03	14:53	15:43	16:33	17:23	18:13	19:13	19:58
900	Zingarina	06:18	07:00	07:32	08:26	09:11	09:56	10:46	11:36	12:26	13:16	14:06	14:56	15:46	16:36	17:26	18:16	19:16	20:01
900	bv. ss72-Amola	06:22	07:05	07:37	08:31	09:16	10:01	10:51	11:41	12:31	13:21	14:11	15:01	15:51	16:41	17:31	18:21	19:21	20:06
900	v. Gazzella	06:27	07:11	07:43	08:37	09:22	10:07	10:57	11:47	12:37	13:27	14:17	15:07	15:57	16:48	17:38	18:28	19:27	20:12
900	Palacongressi	06:33	07:18	07:50	08:44	09:29	10:14	11:04	11:54	12:44	13:34	14:24	15:14	16:04	16:55	17:45	18:35	19:34	20:18
900	Arco d'Augusto	06:38	07:23	07:55	08:49	09:34	10:19	11:09	11:59	12:49	13:39	14:29	15:19	16:09	17:00	17:50	18:40	19:39	20:23
900	p.le Gramsci	06:39	07:24	07:56	08:50	09:35	10:20	11:10	12:00	12:50	13:40	14:30	15:20	16:10	17:01	17:51	18:41	19:40	20:24
900	Rimini FS (pens.A)	06:42	07:27	07:59	08:53	09:38	10:23	11:13	12:03	12:53	13:43	14:33	15:23	16:13	17:04	17:54	18:44	19:43	20:28
900	p.le Boscovich (Porto)	06:49	07:34	08:06	09:00	09:45	10:30	11:20	12:10	13:00	13:50	14:40	15:30	16:20	17:11	18:01	18:51	19:50	

9 = limitata Rimini FS



BIGLIETTI PLURIGIORNALIERI ORANGE TICKET

ORANGE TICKET consente di viaggiare liberamente nel bacino di trasporto pubblico locale di Rimini (inclusa l'ex area extraurbana) per 3 o 7 giorni consecutivi dal momento della convalida

ORANGE TICKET 3 gg.....9,00 Euro

ORANGE TICKET 7 gg.....17,00 Euro

Linea 7

**p.le Boscovich (Porto) → Palacongressi → Cerasolo Zona Ind. →
→ Rovereta RSM / Parco Tematico Aviazione**

† **FESTIVO**

Zona	Località			A	A	A	A	A	A	A	A	A
900	p.le Boscovich (Porto)			07:55	09:10	10:35	12:00	13:25	14:50	16:15	17:45	19:15
900	Rimini FS (pens.E)	06:49	08:01	09:16	10:41	12:06	13:31	14:56	16:21	17:51	19:21	
900	v. Roma (Anfiteatro)	06:51	08:03	09:18	10:43	12:08	13:33	14:58	16:23	17:53	19:23	
900	Arco d'Augusto	06:53	08:05	09:20	10:45	12:10	13:35	15:00	16:25	17:55	19:25	
900	Palacongressi	06:57	08:09	09:24	10:49	12:14	13:39	15:04	16:29	17:59	19:29	
900	v. Gazzella	07:02	08:14	09:30	10:55	12:20	13:45	15:10	16:35	18:05	19:34	
900	bv. ss72-Amola	06:07	07:07	08:19	09:36	11:01	12:26	13:51	15:16	16:41	18:11	19:39
900	Fornace Marchesini	06:09	07:09	08:24	09:39	11:04	12:29	13:54	15:19	16:44	18:14	19:41
900	Cerasolo Z.Ind.	06:10	07:10	08:25	09:40	11:05	12:30	13:55	15:20	16:45	18:15	19:42
900	Cerasolo (ex Stazione) - dir. RSM	06:11	07:11	08:26	09:42	11:07	12:32	13:57	15:22	16:47	18:17	19:43
900	Rovereta (v. Dei Censiti)				09:46	11:11	12:36	14:01	15:26	16:51	18:21	19:50
900	Parco Aviazione	06:15	07:15	08:30	09:51	11:16	12:41	14:06	15:31	16:56	18:26	19:55

A = per Rovereta>S.Aquilina



È ON LINE IL NUOVO SITO:

WWW.STARTROMAGNA.IT

facile, utile e aggiornato in tempo reale

PER ESSERE INSIEME A TE, OVUNQUE.

Linea 7

**Cerasolo Zona Ind. → Rovereta RSM / Parco Tematico Aviazione →
→ Palacongressi → p.le Boscovich (Porto)**

† **FESTIVO**

Zona	Località	9										9
900	Cerasolo (ex Stazione) - dir. RSM	06:11	07:11	08:26	09:42	11:07	12:32	13:57	15:22	16:47	18:17	19:43
900	Rovereta (v. Dei Censiti)				09:46	11:11	12:36	14:01	15:26	16:51	18:21	19:50
900	Parco Aviazione	06:15	07:15	08:30	09:51	11:16	12:41	14:06	15:31	16:56	18:26	19:55
900	Zingarina	06:18	07:18	08:33	09:54	11:19	12:44	14:09	15:34	16:59	18:29	19:58
900	bv. ss72-Amola	06:22	07:22	08:38	09:59	11:24	12:49	14:14	15:39	17:04	18:34	20:03
900	v. Gazzella	06:27	07:27	08:44	10:05	11:30	12:55	14:20	15:45	17:10	18:40	20:09
900	Palacongressi	06:33	07:33	08:50	10:11	11:36	13:01	14:26	15:52	17:17	18:47	20:15
900	Arco d'Augusto	06:38	07:38	08:55	10:16	11:41	13:06	14:31	15:57	17:22	18:52	20:20
900	p.le Gramsci	06:39	07:39	08:56	10:17	11:42	13:07	14:32	15:58	17:23	18:53	20:21
900	Rimini FS (pens.A)	06:43	07:42	08:59	10:20	11:45	13:10	14:35	16:01	17:26	18:56	20:25
900	p.le Boscovich (Porto)		07:49	09:06	10:27	11:52	13:17	14:42	16:08	17:33	19:03	

9 = limitata Rimini FS



RICORDATI DI SEGNALARE PER TEMPO

al conducente in quale fermata desideri scendere o salire

▶ a bordo dell'autobus prenota la fermata tramite l'apposito campanello.

▶ alla fermata, in attesa di salire, richiedi l'arresto dell'autobus con un cenno della mano.



Linea 8

**Italia in Miniatura / Viserba via Turchetta-Togliatti →
→ PALA105 (v.Rodriguez) → Rimini GROS**

✕ **FERIALE**

Zona	Località		C	8	C	8	8	8		C	C	
900	Italia in Miniatura	05:40	06:19		07:15		08:05		09:05	10:05	11:05	12:05
900	v. Orsoleto (scuole)	05:50	06:29		07:25		08:15		09:15	10:15	11:15	12:15
900	S.Martino-Fiera			06:56		07:50		08:45				
900	via Togliatti-Turchetta			06:59		07:59		08:49				
900	v. Beltramini			07:01		08:01		08:51				
900	v. John Lennon	05:57	06:36	07:02	07:32	08:02	08:22	08:52	09:22	10:22	11:22	12:22
900	Popilia-Marconi	05:59	06:38	07:04	07:34	08:04	08:24	08:54	09:24	10:24	11:24	12:24
900	Viserba FS	06:01	06:40	07:06	07:36	08:06	08:26	08:56	09:26	10:26	11:26	12:26
900	v. Sacramora Fonte	06:05	06:44	07:10	07:40	08:10	08:30	09:00	09:30	10:30	11:30	12:30
900	Celle-rot. Sacramora	06:08	06:47	07:14	07:44	08:15	08:35	09:04	09:34	10:34	11:34	12:34
900	p.le Vannoni	06:10	06:49	07:16	07:46	08:17	08:37	09:06	09:36	10:36	11:36	12:36
900	Rimini FS (pens.E)	06:14	06:53	07:20	07:50	08:21	08:41	09:10	09:40	10:40	11:40	12:40
900	v. Roma (Anfiteatro)	06:16	06:55		07:52		08:43		09:42	10:42	11:42	12:42
900	Arco d'Augusto	06:18	06:57		07:54		08:45		09:44	10:44	11:44	12:44
900	v. Pascoli	06:22	07:01		07:58		08:49		09:48	10:48	11:48	12:48
900	Rimini Ospedale	06:26	07:05		08:02		08:53		09:52	10:52	11:52	12:52
900	PALA105-AUSL (v. Rodriguez)	06:31	07:09		08:06		08:58		09:57	10:57	11:56	12:56
900	Gros Rimini Cap.		07:12		08:09						11:59	12:59

C = per Gros Rimini

8 = limitata Rimini FS

Linea 8

**Italia in Miniatura / Viserba via Turchetta-Togliatti →
→ PALA105 (v.Rodriguez) → Rimini GROS**

✕ **FERIALE**

Zona	Località	8,9	C	8			C	C	C,9	5,8	9	8,9
900	Italia in Miniatura		13:05		14:05	15:05	16:05	17:05	18:05		19:05	19:50
900	v. Orsoleto (scuole)		13:15		14:15	15:15	16:15	17:15	18:15		19:15	20:00
900	S.Martino-Fiera	12:30		13:46						18:35		
900	via Togliatti-Turchetta	12:40		13:49						18:39		
900	v. Beltramini	12:42		13:51						18:41		
900	v. John Lennon		13:22	13:52	14:22	15:22	16:22	17:22		18:42		
900	Popilia-Marconi	12:44	13:24	13:54	14:24	15:24	16:24	17:24	18:20		19:20	20:05
900	Viserba FS	12:46	13:26	13:56	14:26	15:26	16:26	17:26	18:22		19:22	20:07
900	v. Sacramora Fonte	12:50	13:30	14:00	14:30	15:30	16:30	17:30	18:26	18:46	19:26	20:11
900	Celle-rot. Sacramora	12:54	13:34	14:04	14:34	15:34	16:34	17:34	18:30	18:50	19:30	20:15
900	p.le Vannoni	12:56	13:36	14:06	14:36	15:36	16:36	17:36	18:32	18:52	19:32	20:17
900	Rimini FS (pens.E)	13:00	13:40	14:10	14:40	15:40	16:40	17:40	18:36	18:56	19:36	20:21
900	v. Roma (Anfiteatro)		13:42		14:42	15:42	16:42	17:42	18:38		19:38	
900	Arco d'Augusto		13:44		14:44	15:44	16:44	17:44	18:40		19:40	
900	v. Pascoli		13:48		14:48	15:48	16:48	17:48	18:44		19:44	
900	Rimini Ospedale		13:52		14:52	15:52	16:52	17:52	18:48		19:48	
900	PALA105-AUSL (v. Rodriguez)		13:56		14:57	15:57	16:56	17:56	18:52		19:53	
900	Gros Rimini Cap.		13:59				16:59	17:59	18:55			

C = per Gros Rimini

5 = non transita Viserba FS

8 = limitata Rimini FS

9 = non transita per v. John Lennon

Linea 8

**Rimini GROS → PALA105 (v.Rodriguez) →
→ Viserba via Turchetta-Togliatti / Italia in Miniatura**

✕ **FERIALE**

Zona	Località	A,4	9	A		A,5				A		
900	Gros Rimini Cap.						08:17				12:17	
900	PALA105 (v. Rodriguez)		06:40		07:20		08:20	09:20	10:20	11:20	12:20	
900	Rimini Ospedale		06:44		07:24		08:24	09:24	10:24	11:24	12:24	
900	v. Pascoli		06:47		07:27		08:27	09:27	10:27	11:27	12:27	
900	Arco d'Augusto		06:51		07:31		08:31	09:31	10:31	11:31	12:01 12:31	
900	p.le Gramsci		06:52		07:32		08:32	09:32	10:32	11:32	12:02 12:32	
900	Rimini FS (pens.B)		06:55	07:25	07:35	08:25	08:35	09:35	10:35	11:35	12:05 12:35	
900	p.le Vannoni		07:00	07:31	07:41	08:31	08:41	09:41	10:41	11:41	12:11 12:41	
900	Celle-rot. Sacramora		07:02	07:33	07:43	08:33	08:43	09:43	10:43	11:43	12:13 12:43	
900	v. Sacramora Fonte		07:05	07:37	07:47	08:37	08:47	09:47	10:47	11:47	12:17 12:47	
900	Viserba FS		07:09	07:41	07:51		08:51	09:51	10:51	11:51	12:21 12:51	
900	Popilia-Marconi		07:11	07:43	07:53		08:53	09:53	10:53	11:53	12:23 12:53	
900	v. John Lennon			07:46	07:56	08:41	08:56	09:56	10:56	11:56	12:26 12:56	
900	v. Beltramini	06:53		07:47		08:42					12:27	
900	S.Martino-Fiera	06:56		07:50		08:45					12:30	
900	via Togliatti-Turchetta	06:58		07:52		08:47					12:32	
900	Italia in Miniatura		07:13		08:00		09:00	10:00	11:00	12:00	13:00	
A = per Viserba Zona Artigianale		4 = prosegue per Rimini FS					5 = non transita Viserba FS					
9 = non transita per v. John Lennon												

Linea 8

**Rimini GROS → PALA105 (v.Rodriguez) →
→ Viserba via Turchetta-Togliatti / Italia in Miniatura**

✕ **FERIALE**

Zona	Località	A	A,4					A			2	
900	Gros Rimini Cap.			13:17	14:17			17:17		18:17	19:07	
900	PALA105 (v. Rodriguez)			13:20	14:20	15:20	16:20	17:20		18:20	19:10	20:00
900	Rimini Ospedale			13:24	14:24	15:24	16:24	17:24		18:24	19:14	20:04
900	v. Pascoli			13:27	14:27	15:27	16:27	17:27		18:27	19:17	20:07
900	Arco d'Augusto			13:31	14:31	15:31	16:31	17:31		18:31	19:21	20:11
900	p.le Gramsci			13:32	14:32	15:32	16:32	17:32		18:32	19:22	20:12
900	Rimini FS (pens.B)	13:05		13:35	14:35	15:35	16:35	17:35	18:10	18:35	19:25	20:15
900	p.le Vannoni	13:11		13:41	14:41	15:41	16:41	17:41	18:16	18:41	19:31	20:21
900	Celle-rot. Sacramora	13:13		13:43	14:43	15:43	16:43	17:43	18:18	18:43	19:33	20:23
900	v. Sacramora Fonte	13:17		13:47	14:47	15:47	16:47	17:47	18:22	18:47	19:37	20:27
900	Viserba FS	13:21		13:51	14:51	15:51	16:51	17:51	18:26	18:51	19:41	20:31
900	Popilia-Marconi	13:23		13:53	14:53	15:53	16:53	17:53	18:28	18:53	19:43	20:33
900	v. John Lennon	13:26		13:56	14:56	15:56	16:56	17:56	18:31	18:56	19:46	20:36
900	v. Beltramini	13:27							18:32			
900	S.Martino-Fiera	13:30	13:46						18:35			
900	via Togliatti-Turchetta	13:32	13:48						18:37			
900	Italia in Miniatura			14:00	15:00	16:00	17:00	18:00		19:00	19:50	

A = per Viserba Zona Artigianale

2 = limitata via John Lennon

4 = prosegue per Rimini FS

Linea 8

Italia in Miniatura → Rimini Centro

† **FESTIVO**

Zona	Località				9	9				9	9	8,9
900	Italia in Miniatura	08:15	09:25	10:35	11:50	13:00	14:05	15:15	16:25	17:40	18:50	19:57
900	v. Orsoletto (scuole)	08:25	09:35	10:45	12:00	13:10	14:15	15:25	16:35	17:50	19:00	20:07
900	v. John Lennon	08:31	09:41	10:51			14:22	15:32	16:42			
900	Popilia-Marconi	08:33	09:43	10:53	12:05	13:15	14:24	15:34	16:44	17:55	19:05	20:12
900	Viserba FS	08:35	09:45	10:55	12:07	13:17	14:26	15:36	16:46	17:57	19:07	20:14
900	v. Sacramora Fonte	08:39	09:49	10:59	12:11	13:21	14:30	15:40	16:50	18:01	19:11	20:18
900	Celle-rot. Sacramora	08:42	09:52	11:02	12:14	13:24	14:33	15:44	16:54	18:05	19:15	20:22
900	p.le Vannoni	08:44	09:54	11:04	12:16	13:26	14:35	15:46	16:56	18:07	19:17	20:24
900	Rimini FS (pens.E)	08:48	09:58	11:08	12:20	13:30	14:39	15:50	17:00	18:11	19:21	20:28
900	v. Roma (Anfiteatro)	08:50	10:00	11:10	12:22	13:32	14:41	15:52	17:02	18:13	19:23	
900	p.le Gramsci	08:52	10:02	11:12	12:24	13:34	14:43	15:54	17:04	18:15	19:25	

8 = limitata Rimini FS

9 = non transita per v. John Lennon

DOVE PUOI ACQUISTARE IL BIGLIETTO DEL BUS SUL BUS - DALL'AUTISTA

A tariffa maggiorata e solo in condizioni favorevoli di traffico e di servizio. In caso di controllo non è giustificato il passeggero al quale l'autista non sia stato in grado di vendere il biglietto. Il biglietto deve essere obliterato.



WHERE TO GET YOUR BUS TICKETS ON BOARD - FROM THE BUS DRIVER

With a surcharge and depending on favourable traffic and service conditions. In case of ticket inspections passengers to whom the driver has been unable to sell a ticket will not be exonerated from responsibility. Tickets must be validated on board.

Linea 8

Rimini Centro → Italia in Miniatura

† **FESTIVO**

Zona	Località	9	9	9			9	9	9			
900	p.le Gramsci	07:50	09:00	10:10	11:20	12:30	13:40	14:50	16:00	17:10	18:20	19:30
900	Rimini FS (pens.B)	07:53	09:03	10:13	11:23	12:33	13:43	14:53	16:03	17:13	18:23	19:33
900	p.le Vannoni	07:58	09:09	10:19	11:29	12:39	13:49	14:59	16:09	17:19	18:29	19:39
900	Celle-rot. Sacramora	08:00	09:11	10:21	11:31	12:41	13:51	15:01	16:11	17:21	18:31	19:41
900	v. Sacramora Fonte	08:03	09:14	10:24	11:34	12:44	13:54	15:04	16:14	17:24	18:34	19:44
900	Viserba FS	08:07	09:18	10:28	11:38	12:48	13:58	15:08	16:18	17:28	18:38	19:48
900	Popilia-Marconi	08:09	09:20	10:30	11:40	12:50	14:00	15:10	16:20	17:30	18:40	19:50
900	v. John Lennon				11:43	12:53				17:33	18:43	19:53
900	Italia in Miniatura	08:11	09:22	10:32	11:47	12:57	14:02	15:12	16:22	17:37	18:47	19:57

9 = non transita per v. John Lennon

DOVE PUOI ACQUISTARE IL BIGLIETTO DEL BUS

SUL BUS CON EMETTITRICE AUTOMATICA

A tariffa maggiorata e solo sui bus che espongono il simbolo qui a fianco.

ATTENZIONE: seguire attentamente le istruzioni riportate sull'emettitrice. Prima scegliere la tariffa e poi introdurre le monete. L'emettitrice non dà resto e il biglietto non deve essere obliterato.



WHERE TO GET YOUR BUS TICKETS

BUSES WITH THE TICKET MACHINE

With a surcharge and only on the bus that displays the symbol at the side.

ATTENTION: please follow the instructions on the ticket machine carefully. First, select the fare, then insert the coins. The ticket machine does not give change and the ticket does not need to be validated.

Linea 9

Santarcangelo / San Vito → Rimini Ospedale → Aeroporto

◆ Per il servizio tra **SANTARCANGELO** e **RIMINI** vedere anche **Linea 90** ◆

✕ **FERIALE**

Zona	Località	5,6		5,6		5,6		5,6		5,6		5,6		5,6		5,6		
917	S.Arcangelo v.Marini		05:51		06:26		06:55		07:35		08:05		08:40		09:25	09:45	10:25	
917	S.Arcangelo Municipio		05:52		06:27		06:56		07:36		08:06		08:41		09:26	09:46	10:26	
917	S.Arcangelo FS																	
917	S.Arcangelo Ospedale		05:53		06:28		06:57		07:37		08:07		08:42		09:27	09:47	10:27	
954	San Vito Cap.			06:07		06:42		07:22		07:52		08:22		09:02			10:06	
954	Santa Giustina		05:58	06:13	06:33	06:48	07:02	07:28	07:43	07:58	08:13	08:28	08:48	09:08	09:32	09:52	10:12	10:32
900	v. Emilia-Fiera		06:02	06:17	06:37	06:52	07:07	07:33	07:48	08:03	08:18	08:33	08:53	09:13	09:37	09:57	10:17	10:37
900	Rimini Cimitero		06:05	06:20	06:40	06:55	07:10	07:36	07:51	08:06	08:21	08:36	08:56	09:16	09:40	10:00	10:20	10:40
900	p.le Vannoni		06:09	06:24	06:44	06:59	07:14	07:40	07:55	08:11	08:26	08:41	09:01	09:21	09:45	10:05	10:25	10:45
900	Rimini FS (pens.E)	05:55	06:13	06:28	06:48	07:03	07:18	07:44	07:59	08:15	08:30	08:45	09:05	09:25	09:49	10:09	10:29	10:49
900	v. Roma (Anfiteatro)	05:57	06:15	06:30	06:50	07:05	07:20	07:46	08:01	08:17	08:32	08:47	09:07	09:27	09:51	10:11	10:31	10:51
900	Arco d'Augusto	05:59	06:17	06:32	06:52	07:07	07:22	07:48	08:03	08:19	08:34	08:49	09:09	09:29	09:53	10:13	10:33	10:53
900	Centro Flaminio	06:03	06:21	06:36	06:56	07:11	07:26	07:52	08:07	08:23	08:38	08:53	09:13	09:33	09:57	10:17	10:37	10:57
900	Rimini Centro Studi	06:05	06:23	06:38	06:58	07:13	07:28	07:54	08:09	08:25	08:40	08:55	09:15	09:35	09:59	10:19	10:39	10:59
900	Rimini Ospedale	06:06	06:24	06:39	06:59	07:14	07:29	07:55	08:10	08:26	08:41	08:56	09:16	09:36	10:00	10:20	10:40	11:00
900	v. Tommaseo	06:11		06:44		07:19		08:00		08:31		09:01		09:41	10:05		10:45	
900	v. Ambrosoli	06:15	06:29	06:48	07:04	07:23	07:34	08:04	08:15	08:35	08:46	09:05	09:21	09:45	10:09	10:25	10:49	11:05
900	v. Cardano	06:15		06:48		07:23		08:04		08:35		09:05		09:45	10:09		10:49	
951	v. Lucerna		06:32		07:08		07:38		08:19		08:50		09:25			10:29		11:09
951	v. Mosca		06:33		07:09		07:39		08:20		08:51		09:26			10:30		11:10
951	Aeroporto	06:21	06:36	06:54	07:12	07:29	07:42	08:10	08:23	08:41	08:54	09:11	09:29	09:51	10:15	10:33	10:55	11:13

5 = transita Rimembranze-Tommaseo

6 = transita su SS16-Bowling

Linea 9

Santarcangelo / San Vito → Rimini Ospedale → Aeroporto

◆ Per il servizio tra SANTARCANGELO e RIMINI vedere anche Linea 90 ◆

✕ **FERIALE**

Zona	Località	5,6		5,6		5,6		5,6		5,6		5,6		5,6		5,6		
917	S.Arcangelo v.Marini	10:45		11:25	11:45		12:25	12:45		13:25	13:45		14:25		15:25	15:45		
917	S.Arcangelo Municipio	10:46		11:26	11:46		12:26	12:46		13:26	13:46		14:26		15:26	15:46		
917	S.Arcangelo FS																	
917	S.Arcangelo Ospedale	10:47		11:27	11:47		12:27	12:47		13:27	13:47		14:27		15:27	15:47		
954	San Vito Cap.		11:06			12:06			13:11			14:06		14:46	15:11		16:06	
954	Santa Giustina	10:52	11:12	11:32	11:52	12:12	12:32	12:52	13:17	13:32	13:52	14:12	14:32	14:52	15:17	15:32	15:52	16:12
900	v. Emilia-Fiera	10:57	11:17	11:37	11:57	12:17	12:37	12:57	13:22	13:37	13:57	14:17	14:37	14:57	15:22	15:37	15:57	16:17
900	Rimini Cimitero	11:00	11:20	11:40	12:00	12:20	12:40	13:00	13:25	13:40	14:00	14:20	14:40	15:00	15:25	15:40	16:00	16:20
900	p.le Vannoni	11:05	11:25	11:45	12:05	12:25	12:45	13:05	13:30	13:45	14:05	14:25	14:45	15:05	15:30	15:45	16:05	16:25
900	Rimini FS (pens.E)	11:09	11:29	11:49	12:09	12:29	12:49	13:09	13:34	13:49	14:09	14:29	14:49	15:09	15:34	15:49	16:09	16:29
900	v. Roma (Anfiteatro)	11:11	11:31	11:51	12:11	12:31	12:51	13:11	13:36	13:51	14:11	14:31	14:51	15:11	15:36	15:51	16:11	16:31
900	Arco d'Augusto	11:13	11:33	11:53	12:13	12:33	12:53	13:13	13:38	13:53	14:13	14:33	14:53	15:13	15:38	15:53	16:13	16:33
900	Centro Flaminio	11:17	11:37	11:57	12:17	12:37	12:57	13:17	13:42	13:57	14:17	14:37	14:57	15:17	15:42	15:57	16:17	16:37
900	Rimini Centro Studi	11:19	11:39	11:59	12:19	12:39	12:59	13:19	13:44	13:59	14:19	14:39	14:59	15:19	15:44	15:59	16:19	16:39
900	Rimini Ospedale	11:20	11:40	12:00	12:20	12:40	13:00	13:20	13:45	14:00	14:20	14:40	15:00	15:20	15:45	16:00	16:20	16:40
900	v. Tommaseo	11:25		12:05		12:45		13:25		14:05		14:45		15:25		16:05		16:45
900	v. Ambrosoli	11:29	11:45	12:09	12:25	12:49	13:05	13:29	13:50	14:09	14:25	14:49	15:05	15:29	15:50	16:09	16:25	16:49
900	v. Cardano	11:29		12:09		12:49		13:29		14:09		14:49		15:29		16:09		16:49
951	v. Lucerna		11:49		12:29		13:09		13:54		14:29		15:09		15:54		16:29	
951	v. Mosca		11:50		12:30		13:10		13:55		14:30		15:10		15:55		16:30	
951	Aeroporto	11:35	11:53	12:15	12:33	12:55	13:13	13:35	13:58	14:15	14:33	14:55	15:13	15:35	15:58	16:15	16:33	16:55

5 = transita Rimembranze-Tommaseo

6 = transita su SS16-Bowling

Linea 9

Santarcangelo / San Vito → Rimini Ospedale → Aeroporto

◆ Per il servizio tra **SANTARCANGELO** e **RIMINI** vedere anche **Linea 90** ◆

✕ **FERIALE**

Zona	Località		5,6		5,6		5,6		5,6		5,6	5	5	5	5	
917	S.Arcangelo v.Marini	16:25	16:45		17:25	17:45		18:25	18:50		19:30	19:55	20:30	21:30	22:40	00:50
917	S.Arcangelo Municipio	16:26	16:46		17:26	17:46		18:26	18:51		19:31	19:56	20:31	21:31	22:41	00:51
917	S.Arcangelo FS										19:21		20:15		22:28	00:43
917	S.Arcangelo Ospedale	16:27	16:47		17:27	17:47		18:27	18:52		19:32	19:57	20:32	21:32	22:42	00:52
954	San Vito Cap.			17:06			18:06			19:12						
954	Santa Giustina	16:32	16:52	17:12	17:32	17:52	18:12	18:32	18:57	19:18	19:37	20:02	20:37	21:37	22:47	00:57
900	v. Emilia-Fiera	16:37	16:57	17:17	17:37	17:57	18:17	18:37	19:02	19:23	19:41	20:06	20:41	21:41	22:51	01:01
900	Rimini Cimitero	16:40	17:00	17:20	17:40	18:00	18:20	18:40	19:05	19:26	19:44	20:09	20:44	21:44	22:54	01:04
900	p.le Vannoni	16:45	17:05	17:25	17:45	18:05	18:25	18:45	19:10	19:31	19:48	20:13	20:48	21:48	22:58	01:08
900	Rimini FS (pens.E)	16:49	17:09	17:29	17:49	18:09	18:29	18:49	19:14	19:35	19:52	20:17	20:52	21:52	23:02	01:12
900	v. Roma (Anfiteatro)	16:51	17:11	17:31	17:51	18:11	18:31	18:51	19:16	19:37	19:54	20:19	20:54	21:54	23:04	01:14
900	Arco d'Augusto	16:53	17:13	17:33	17:53	18:13	18:33	18:53	19:18	19:39	19:56	20:21	20:56	21:56	23:06	01:16
900	Centro Flaminio	16:57	17:17	17:37	17:57	18:17	18:37	18:57	19:22	19:43	20:00	20:25	21:00	22:00	23:10	01:20
900	Rimini Centro Studi	16:59	17:19	17:39	17:59	18:19	18:39	18:59	19:24	19:45	20:02	20:27	21:02	22:02	23:12	01:22
900	Rimini Ospedale	17:00	17:20	17:40	18:00	18:20	18:40	19:00	19:25	19:46	20:03	20:28	21:03	22:03	23:13	01:23
900	v. Tommaseo		17:25		18:05		18:45		19:30		20:08	20:33	21:08	22:08	23:18	01:28
900	v. Ambrosoli	17:05	17:29	17:45	18:09	18:25	18:49	19:05	19:34	19:51	20:12	20:37	21:12	22:12	23:22	01:32
900	v. Cardano		17:29		18:09		18:49		19:34		20:12					
951	v. Lucerna	17:09		17:49		18:29		19:09		19:55		20:41	21:16	22:16	23:26	01:36
951	v. Mosca	17:10		17:50		18:30		19:10		19:56		20:42	21:17	22:17	23:27	01:37
951	Aeroporto	17:13	17:35	17:53	18:15	18:33	18:55	19:13	19:40	19:59	20:18	20:45	21:20	22:20	23:30	01:40

5 = transita Rimembranze-Tommaseo

6 = transita su SS16-Bowling

Linea 9

Aeroporto → Rimini Ospedale → San Vito / Santarcangelo

◆ Per il servizio tra RIMINI e SANTARCANGELO vedere anche Linea 90 ◆

✕ FERIALE

Zona	Località		A		A		A		A		A		A		A		
951	Aeroporto	05:28		05:57	06:25	06:40	07:05	07:23	07:40	07:58	08:20	08:38	09:00	09:18	09:40	10:03	10:25
951	v. Mosca	05:30		05:59	06:27		07:07		07:42		08:22		09:02		09:42		10:27
951	v. Lucerna	05:31		06:00	06:28		07:08		07:43		08:23		09:03		09:43		10:28
900	v. Cardano					06:44		07:27		08:02		08:42		09:22		10:07	
900	v. Ambrosoli	05:34		06:03	06:31	06:45	07:12	07:28	07:47	08:03	08:27	08:43	09:07	09:23	09:47	10:08	10:32
900	v. Tommaseo			06:07		06:49		07:32		08:07		08:47		09:27		10:12	
900	Rimini Ospedale	05:39		06:11	06:36	06:53	07:17	07:37	07:52	08:12	08:32	08:52	09:12	09:32	09:52	10:17	10:37
900	Rimini Centro Studi	05:41		06:13	06:38	06:55	07:19	07:39	07:54	08:14	08:34	08:54	09:14	09:34	09:54	10:19	10:39
900	Caserma "Giulio Cesare"	05:43		06:15	06:40	06:57	07:21	07:41	07:56	08:16	08:36	08:56	09:16	09:36	09:56	10:21	10:41
900	Arco d'Augusto	05:46		06:18	06:43	07:00	07:24	07:44	07:59	08:19	08:39	08:59	09:19	09:39	09:59	10:24	10:44
900	p.le Gramsci	05:47		06:19	06:44	07:01	07:25	07:45	08:00	08:20	08:40	09:00	09:20	09:40	10:00	10:25	10:45
900	Rimini FS (pens.B)	05:50	06:13	06:22	06:47	07:04	07:28	07:48	08:03	08:23	08:43	09:03	09:23	09:43	10:03	10:28	10:48
900	p.le Vannoni	05:55	06:18	06:27	06:52	07:10	07:34	07:54	08:09	08:29	08:49	09:09	09:29	09:49	10:09	10:34	10:54
900	Rimini Cimitero	05:58	06:21	06:30	06:55	07:13	07:37	07:57	08:12	08:32	08:52	09:12	09:32	09:52	10:12	10:37	10:57
900	v. Emilia-Fiera	06:01	06:24	06:33	06:58	07:16	07:40	08:00	08:15	08:35	08:55	09:15	09:35	09:55	10:15	10:40	11:00
954	Santa Giustina	06:06	06:29	06:38	07:03	07:21	07:46	08:06	08:21	08:41	09:01	09:21	09:41	10:01	10:21	10:46	11:06
954	San Vito Cap.		06:35		07:09			08:12		08:47			09:47			10:52	
954	San Vito (p.le Rosselli)																
917	S.Arcangelo FS																
917	S.Arcangelo Ospedale	06:12		06:44		07:27	07:52		08:27		09:07	09:27		10:07	10:27		11:12
917	S.Arcangelo Marconi	06:13		06:45		07:28	07:53		08:28		09:08	09:28		10:08	10:28		11:13
917	S.Arcangelo v.Marini	06:15		06:47		07:30	07:55		08:30		09:10	09:30		10:10	10:30		11:15

A = per San Vito

Linea 9

Aeroporto → Rimini Ospedale → San Vito / Santarcangelo

◆ Per il servizio tra RIMINI e SANTARCANGELO vedere anche Linea 90 ◆

✕ **FERIALE**

Zona	Località		A		A		A		A	○		A					
951	Aeroporto	10:43	11:05	11:23	11:45	12:13	12:25	12:43	13:05	13:23	13:45	14:03	14:25	14:43	15:05	15:23	15:45
951	v. Mosca		11:07		11:47		12:27		13:07		13:47		14:27		15:07		15:47
951	v. Lucerna		11:08		11:48		12:28		13:08		13:48		14:28		15:08		15:48
900	v. Cardano	10:47		11:27		12:17		12:47		13:27		14:07		14:47		15:27	
900	v. Ambrosoli	10:48	11:12	11:28	11:52	12:18	12:32	12:48	13:12	13:28	13:52	14:08	14:32	14:48	15:12	15:28	15:52
900	v. Tommaseo	10:52		11:32		12:22		12:52		13:32		14:12		14:52		15:32	
900	Rimini Ospedale	10:57	11:17	11:37	11:57	12:27	12:37	12:57	13:17	13:37	13:57	14:17	14:37	14:57	15:17	15:37	15:57
900	Rimini Centro Studi	10:59	11:19	11:39	11:59	12:29	12:39	12:59	13:19	13:39	13:59	14:19	14:39	14:59	15:19	15:39	15:59
900	Caserma "Giulio Cesare"	11:01	11:21	11:41	12:01	12:31	12:41	13:01	13:21	13:41	14:01	14:21	14:41	15:01	15:21	15:41	16:01
900	Arco d'Augusto	11:04	11:24	11:44	12:04	12:34	12:44	13:04	13:24	13:44	14:04	14:24	14:44	15:04	15:24	15:44	16:04
900	p.le Gramsci	11:05	11:25	11:45	12:05	12:35	12:45	13:05	13:25	13:45	14:05	14:25	14:45	15:05	15:25	15:45	16:05
900	Rimini FS (pens.B)	11:08	11:28	11:48	12:08	12:38	12:48	13:08	13:28	13:48	14:08	14:28	14:48	15:08	15:28	15:48	16:08
900	p.le Vannoni	11:14	11:34	11:54	12:14	12:44	12:54	13:14	13:34	13:54	14:14	14:34	14:54	15:14	15:34	15:54	16:14
900	Rimini Cimitero	11:17	11:37	11:57	12:17	12:47	12:57	13:17	13:37	13:57	14:17	14:37	14:57	15:17	15:37	15:57	16:17
900	v. Emilia-Fiera	11:20	11:40	12:00	12:20	12:50	13:00	13:20	13:40	14:00	14:20	14:40	15:00	15:20	15:40	16:00	16:20
954	Santa Giustina	11:26	11:46	12:06	12:26	12:56	13:06	13:26	13:46	14:06	14:26	14:46	15:06	15:26	15:46	16:06	16:26
954	San Vito Cap.		11:52			13:02			13:52		14:32				15:52		
954	San Vito (p.le Rosselli)																
917	S.Arcangelo FS										14:55						
917	S.Arcangelo Ospedale	11:32		12:12	12:32		13:12	13:32		14:12		14:52	15:12	15:32		16:12	16:32
917	S.Arcangelo Marconi	11:33		12:13	12:33		13:13	13:33		14:13			15:13	15:33		16:13	16:33
917	S.Arcangelo v.Marini	11:35		12:15	12:35		13:15	13:35		14:15			15:15	15:35		16:15	16:35

○ = diretta S.Arcangelo FS

A = per San Vito

Linea 9

Aeroporto → Rimini Ospedale → San Vito / Santarcangelo

◆ Per il servizio tra RIMINI e SANTARCANGELO vedere anche Linea 90 ◆

✕ **FERIALE**

Zona	Località	A			A			A	A,7		2	A,7	A,7		A,7	A,7
951	Aeroporto	16:03	16:25	16:43	17:05	17:23	17:45	18:03	18:25	18:53	19:08	19:18	19:50	20:30	21:30	23:45
951	v. Mosca		16:27		17:07		17:47		18:27		19:10		19:52	20:32	21:32	23:47
951	v. Lucerna		16:28		17:08		17:48		18:28		19:11		19:53	20:33	21:33	23:48
900	v. Cardano	16:07		16:47		17:27		18:07		18:57		19:22				
900	v. Ambrosoli	16:08	16:32	16:48	17:12	17:28	17:52	18:08	18:32	18:58	19:15	19:23	19:57	20:37	21:37	23:52
900	v. Tommaseo	16:12		16:52		17:32		18:12		19:02		19:27	20:01	20:41	21:41	23:56
900	Rimini Ospedale	16:17	16:37	16:57	17:17	17:37	17:57	18:17	18:37	19:07	19:20	19:32	20:06	20:46	21:46	00:01
900	Rimini Centro Studi	16:19	16:39	16:59	17:19	17:39	17:59	18:19	18:39	19:09	19:22	19:34	20:08	20:48	21:48	00:03
900	Caserma "Giulio Cesare"	16:21	16:41	17:01	17:21	17:41	18:01	18:21	18:41	19:11	19:24	19:36	20:10	20:50	21:50	00:05
900	Arco d'Augusto	16:24	16:44	17:04	17:24	17:44	18:04	18:24	18:44	19:14	19:27	19:39	20:13	20:53	21:53	00:08
900	p.le Gramsci	16:25	16:45	17:05	17:25	17:45	18:05	18:25	18:45	19:15	19:28	19:40	20:14	20:54	21:54	00:09
900	Rimini FS (pens.B)	16:28	16:48	17:08	17:28	17:48	18:08	18:28	18:48	19:18	19:31	19:43	20:17	20:57	21:57	00:12
900	p.le Vannoni	16:34	16:54	17:14	17:34	17:54	18:14	18:34	18:54	19:24		19:49	20:23	21:02	22:02	00:17
900	Rimini Cimitero	16:37	16:57	17:17	17:37	17:57	18:17	18:37	18:57	19:27		19:52	20:26	21:05	22:05	00:20
900	v. Emilia-Fiera	16:40	17:00	17:20	17:40	18:00	18:20	18:40	19:00	19:30		19:55	20:29	21:08	22:08	00:23
954	Santa Giustina	16:46	17:06	17:27	17:47	18:07	18:27	18:47	19:07	19:36		20:01	20:35	21:14	22:14	00:29
954	San Vito Cap.	16:52			17:53			18:53	19:13			20:07	20:41		22:20	00:35
954	San Vito (p.le Rosselli)								19:14			20:08	20:42		22:21	00:36
917	S.Arcangelo FS								19:21			20:15	20:49		22:28	00:43
917	S.Arcangelo Ospedale		17:12	17:33		18:13	18:33			19:42				21:20		
917	S.Arcangelo Marconi		17:13	17:34		18:14	18:34		19:24	19:43		20:18	20:52	21:21	22:31	00:46
917	S.Arcangelo v.Marini		17:15	17:36		18:16	18:36		19:26	19:45		20:20	20:54	21:23	22:33	00:48

A = per San Vito

2 = limitata a Rimini FS

7 = prolungata a S.Arcangelo

Linea 9

Santarcangelo / San Vito → Rimini Ospedale → Aeroporto

◆ Per il servizio tra SANTARCANGELO e RIMINI vedere anche Linea 90 ◆

† FESTIVO

Zona	Località		4	5,6		5,6			Poi ai minuti...		5,6		5,6	5	5	5	5	5		
917	S.Arcangelo v.Marini		06:55		07:35		08:10		00		18:05		19:05		20:15	21:10	22:40	00:50		
917	S.Arcangelo Municipio		06:56		07:36		08:11		01		18:06		19:06		20:16	21:11	22:41	00:51		
917	S.Arcangelo FS															20:54	22:27	00:42		
917	S.Arcangelo Ospedale		06:57		07:37		08:12		02		18:07		19:07		20:17	21:12	22:42	00:52		
954	San Vito Cap.		06:31		07:11		07:51		08:31		17:31		18:36		19:41					
954	Santa Giustina		06:37	07:02	07:17	07:42	07:57	08:17	08:37	07	17:37	18:12	18:42	19:12	19:47	20:22	21:17	22:47	00:57	
900	v. Emilia-Fiera		06:41	07:06	07:21	07:46	08:01	08:21	08:41	11	17:41	18:16	18:46	19:16	19:51	20:26	21:21	22:51	01:01	
900	Rimini Cimitero		06:44	07:09	07:24	07:49	08:04	08:24	08:44	14	17:44	18:19	18:49	19:19	19:54	20:29	21:24	22:54	01:04	
900	p.le Vannoni		06:48	07:13	07:28	07:53	08:08	08:28	08:48	18	17:48	18:23	18:53	19:23	19:58	20:33	21:28	22:58	01:08	
900	Rimini FS (pens.E)	06:32	06:52	07:17	07:32	07:57	08:12	08:32	08:52	22	17:52	18:27	18:57	19:27	20:02	20:37	21:32	23:02	01:12	
900	v. Roma (Anfiteatro)	06:34	06:54	07:19	07:34	07:59	08:14	08:34	08:54	24	17:54	18:29	18:59	19:29	20:04	20:39	21:34	23:04	01:14	
900	Arco d'Augusto	06:36	06:56	07:21	07:36	08:01	08:16	08:36	08:56	26	17:56	18:31	19:01	19:31	20:06	20:41	21:36	23:06	01:16	
900	Centro Flaminio	06:40	07:00	07:25	07:40	08:05	08:20	08:40	09:00	30	18:00	18:35	19:05	19:35	20:10	20:45	21:40	23:10	01:20	
900	Rimini Centro Studi	06:42	07:02	07:27	07:42	08:07	08:22	08:42	09:02	32	18:02	18:37	19:07	19:37	20:12	20:47	21:42	23:12	01:22	
900	Rimini Ospedale	06:43	07:03	07:28	07:43	08:08	08:23	08:43	09:03	33	18:03	18:38	19:08	19:38	20:13	20:48	21:43	23:13	01:23	
900	v. Tommaseo				07:48		08:28			38			18:43		19:43	20:18	20:53	21:48	23:18	01:28
900	v. Ambrosoli	06:48	07:08		07:52	08:13	08:32	08:48	09:08	42	18:08	18:47	19:13	19:47	20:22	20:57	21:52	23:22	01:32	
900	v. Cardano				07:52		08:32			42			18:47		19:47					
951	v. Lucerna	06:51	07:11			08:17		08:52	09:12		12	18:12		19:17		20:26	21:01	21:56	23:26	01:36
951	v. Mosca	06:52	07:12			08:18		08:53	09:13		13	18:13		19:18		20:27	21:02	21:57	23:27	01:37
951	Aeroporto	06:55	07:15		07:58	08:21	08:38	08:56	09:16	48	16	18:16	18:53	19:21	19:53	20:30	21:05	22:00	23:30	01:40

4 = limitata a Rimini Ospedale

5 = transita Rimembranze-Tommaseo

6 = transita su SS16-Bowling

Linea 9

Aeroporto → Rimini Ospedale → San Vito / Santarcangelo

◆ Per il servizio tra RIMINI e SANTARCANGELO vedere anche Linea 90 ◆

† **FESTIVO**

Zona	Località		A		A		A	Poi ai minuti...		A	Poi ai minuti...	A		A,7		A,7	A,7
951	Aeroporto		06:16		07:02		07:31	02 30	13:02	13:30	02 30	18:30	19:12	19:56	20:36	21:30	23:45
951	v. Mosca		06:18		07:04		07:33	04	13:04	13:32	04	18:32	19:14	19:58	20:38	21:32	23:47
951	v. Lucerna		06:19		07:05		07:34	05	13:05	13:33	05	18:33	19:15	19:59	20:39	21:33	23:48
900	v. Cardano					07:35	34		13:34	13:34	34	18:34					
900	v. Ambrosoli		06:22		07:08		07:36	09 35	13:09	13:35	09 35	18:35	19:19	20:03	20:43	21:37	23:52
900	v. Tommaseo		06:26			07:40	39		13:39	13:39	39	18:39		20:07	20:47	21:41	23:56
900	Rimini Ospedale	06:15	06:30	06:50	07:13	07:30	07:44	14 44	13:14	13:44	14 44	18:44	19:24	20:12	20:52	21:46	00:01
900	Rimini Centro Studi	06:17	06:32	06:52	07:15	07:32	07:46	16 46	13:16	13:46	16 46	18:46	19:26	20:14	20:54	21:48	00:03
900	Caserma "Giulio Cesare"	06:19	06:34	06:54	07:17	07:34	07:48	18 48	13:18	13:48	18 48	18:48	19:28	20:16	20:56	21:50	00:05
900	Arco d'Augusto	06:22	06:37	06:57	07:20	07:37	07:51	21 51	13:21	13:51	21 51	18:51	19:31	20:19	20:59	21:53	00:08
900	p.le Gramsci	06:23	06:38	06:58	07:21	07:38	07:52	22 52	13:22	13:52	22 52	18:52	19:32	20:20	21:00	21:54	00:09
900	Rimini FS (pens.B)	06:26	06:41	07:01	07:24	07:41	07:55	25 55	13:25	13:55	25 55	18:55	19:35	20:23	21:03	21:57	00:12
900	p.le Vannoni	06:31	06:46	07:06	07:29	07:46	08:00	31 01	13:31	14:01	31 01	19:01	19:41	20:29	21:08	22:02	00:17
900	Rimini Cimitero	06:34	06:49	07:09	07:32	07:49	08:03	34 04	13:34	14:04	34 04	19:04	19:44	20:32	21:11	22:05	00:20
900	v. Emilia-Fiera	06:37	06:52	07:12	07:35	07:52	08:06	37 07	13:37	14:07	37 07	19:07	19:47	20:35	21:14	22:08	00:23
954	Santa Giustina	06:42	06:57	07:17	07:40	07:57	08:11	42 12	13:42	14:13	43 13	19:13	19:52	20:40	21:19	22:13	00:28
954	San Vito Cap.		07:03		07:46		08:17	18		14:19	19	19:19		20:46		22:19	00:34
954	San Vito (p.le Rosselli)													20:47		22:20	00:35
917	S.Arcangelo FS													20:54		22:27	00:42
917	S.Arcangelo Ospedale	06:48		07:23		08:03		48	13:48		49		19:58		21:25		
917	S.Arcangelo Marconi	06:49		07:24		08:04		49	13:49		50		19:59	20:57	21:26	22:30	00:45
917	S.Arcangelo v.Marini	06:51		07:26		08:06		51	13:51		52		20:01	20:59	21:28	22:32	00:47

A = per San Vito

7 = prolungata a S.Arcangelo

Linea 11

Rimini via Dante → Riccione p.le Curiel → Riccione Terme

GIORNALIERO

Zona	Località	1	1															
900	Rimini v. Dante Cap.	05:20	05:35	05:50	06:03	06:17	06:30	06:43	06:55	07:08	07:22	07:36	07:49	08:01	08:12	08:23	08:34	08:45
900	Rimini FS (pens.A)	05:22	05:37	05:52	06:05	06:19	06:32	06:45	06:57	07:10	07:24	07:38	07:51	08:03	08:14	08:25	08:36	08:47
900	Marina Centro	05:27	05:42	05:57	06:10	06:24	06:37	06:50	07:02	07:15	07:29	07:43	07:56	08:08	08:19	08:30	08:41	08:52
900	p.zza Marvelli	05:30	05:45	06:00	06:13	06:27	06:40	06:53	07:05	07:18	07:33	07:47	08:00	08:12	08:23	08:34	08:45	08:56
900	Lagomaggio (ferm.19)	05:34	05:49	06:04	06:17	06:31	06:44	06:57	07:09	07:22	07:37	07:51	08:04	08:16	08:27	08:38	08:49	09:00
900	Bellariva (ferm.21)	05:36	05:51	06:06	06:19	06:33	06:46	06:59	07:11	07:24	07:40	07:54	08:07	08:19	08:30	08:41	08:52	09:03
900	Marebello (ferm.25)	05:39	05:54	06:09	06:22	06:36	06:49	07:02	07:15	07:28	07:44	07:58	08:11	08:23	08:34	08:45	08:56	09:07
951	Miramare (ferm.30)	05:43	05:58	06:13	06:26	06:40	06:53	07:07	07:20	07:33	07:49	08:03	08:16	08:28	08:40	08:51	09:02	09:13
951	Miramare (ferm.33)	05:45	06:00	06:15	06:28	06:42	06:55	07:09	07:22	07:35	07:51	08:05	08:18	08:30	08:42	08:53	09:04	09:15
910	Alba (Azzarita)	05:48	06:03	06:18	06:31	06:45	06:58	07:13	07:26	07:39	07:55	08:09	08:22	08:34	08:46	08:57	09:08	09:19
910	Riccione p.le Curiel	05:52	06:07	06:22	06:35	06:49	07:02	07:17	07:30	07:43	07:59	08:13	08:26	08:39	08:51	09:02	09:13	09:24
910	Riccione Terme			06:26	06:39	06:53	07:06	07:21	07:34	07:47	08:03	08:17	08:30	08:43	08:55	09:06	09:17	09:28

1 = limitata a p.le Curiel

 **Nelle serate del 5-6-13-20-27 luglio, il 3 agosto e dal 9 al 24 agosto, ulteriore intensificazione del servizio dopo le ore 20:30.**

Linea 11

Rimini via Dante → Riccione p.le Curiel → Riccione Terme

GIORNALIERO

Zona	Località																	
900	Rimini v. Dante Cap.	08:57	09:09	09:21	09:33	09:45	09:57	10:09	10:21	10:33	10:45	10:57	11:09	11:21	11:33	11:45	11:57	12:09
900	Rimini FS (pens.A)	08:59	09:11	09:23	09:35	09:47	09:59	10:11	10:23	10:35	10:47	10:59	11:11	11:23	11:35	11:47	11:59	12:11
900	Marina Centro	09:04	09:16	09:28	09:40	09:52	10:04	10:16	10:28	10:40	10:52	11:04	11:16	11:28	11:40	11:52	12:04	12:16
900	p.zza Marvelli	09:08	09:20	09:32	09:44	09:56	10:08	10:20	10:32	10:44	10:56	11:08	11:20	11:32	11:44	11:56	12:08	12:20
900	Lagomaggio (ferm.19)	09:12	09:24	09:36	09:48	10:00	10:12	10:24	10:36	10:48	11:00	11:12	11:24	11:36	11:48	12:00	12:12	12:24
900	Bellariva (ferm.21)	09:15	09:27	09:39	09:51	10:03	10:15	10:27	10:39	10:51	11:03	11:15	11:27	11:39	11:51	12:03	12:15	12:27
900	Marebello (ferm.25)	09:19	09:31	09:43	09:55	10:07	10:19	10:31	10:43	10:55	11:07	11:19	11:31	11:43	11:55	12:07	12:19	12:31
951	Miramare (ferm.30)	09:25	09:37	09:49	10:01	10:13	10:25	10:37	10:49	11:01	11:13	11:25	11:37	11:49	12:01	12:13	12:25	12:37
951	Miramare (ferm.33)	09:27	09:39	09:51	10:03	10:15	10:27	10:39	10:51	11:03	11:15	11:27	11:39	11:51	12:03	12:15	12:27	12:39
910	Alba (Azzarita)	09:31	09:43	09:55	10:07	10:19	10:31	10:43	10:55	11:07	11:19	11:31	11:43	11:55	12:07	12:19	12:31	12:43
910	Riccione p.le Curiel	09:36	09:48	10:00	10:12	10:24	10:36	10:48	11:00	11:12	11:24	11:36	11:48	12:00	12:12	12:24	12:36	12:48
910	Riccione Terme	09:40	09:52	10:04	10:16	10:28	10:40	10:52	11:04	11:16	11:28	11:40	11:52	12:04	12:16	12:28	12:40	12:52

 **Nelle serate del 5-6-13-20-27 luglio, il 3 agosto e dal 9 al 24 agosto, ulteriore intensificazione del servizio dopo le ore 20:30.**

Linea 11

Rimini via Dante → Riccione p.le Curiel → Riccione Terme

GIORNALIERO

Zona	Località																	
900	Rimini v. Dante Cap.	12:21	12:33	12:45	12:57	13:09	13:21	13:33	13:45	13:57	14:09	14:21	14:33	14:45	14:57	15:09	15:21	15:33
900	Rimini FS (pens.A)	12:23	12:35	12:47	12:59	13:11	13:23	13:35	13:47	13:59	14:11	14:23	14:35	14:47	14:59	15:11	15:23	15:35
900	Marina Centro	12:28	12:40	12:52	13:04	13:16	13:28	13:40	13:52	14:04	14:16	14:28	14:40	14:52	15:04	15:16	15:28	15:40
900	p.zza Marvelli	12:32	12:44	12:56	13:08	13:20	13:32	13:44	13:56	14:08	14:20	14:32	14:44	14:56	15:08	15:20	15:32	15:44
900	Lagomaggio (ferm.19)	12:36	12:48	13:00	13:12	13:24	13:36	13:48	14:00	14:12	14:24	14:36	14:48	15:00	15:12	15:24	15:36	15:48
900	Bellariva (ferm.21)	12:39	12:51	13:03	13:15	13:27	13:39	13:51	14:03	14:15	14:27	14:39	14:51	15:03	15:15	15:27	15:39	15:51
900	Marebello (ferm.25)	12:43	12:55	13:07	13:19	13:31	13:43	13:55	14:07	14:19	14:31	14:43	14:55	15:07	15:19	15:31	15:43	15:55
951	Miramare (ferm.30)	12:49	13:01	13:13	13:25	13:37	13:49	14:01	14:13	14:25	14:37	14:49	15:01	15:13	15:25	15:37	15:49	16:01
951	Miramare (ferm.33)	12:51	13:03	13:15	13:27	13:39	13:51	14:03	14:15	14:27	14:39	14:51	15:03	15:15	15:27	15:39	15:51	16:03
910	Alba (Azzarita)	12:55	13:07	13:19	13:31	13:43	13:55	14:07	14:19	14:31	14:43	14:55	15:07	15:19	15:31	15:43	15:55	16:07
910	Riccione p.le Curiel	13:00	13:12	13:24	13:36	13:48	14:00	14:12	14:24	14:36	14:48	15:00	15:12	15:24	15:36	15:48	16:00	16:12
910	Riccione Terme	13:04	13:16	13:28	13:40	13:52	14:04	14:16	14:28	14:40	14:52	15:04	15:16	15:28	15:40	15:52	16:04	16:16

 **Nelle serate del 5-6-13-20-27 luglio, il 3 agosto e dal 9 al 24 agosto, ulteriore intensificazione del servizio dopo le ore 20:30.**

Linea 11

Rimini via Dante → Riccione p.le Curiel → Riccione Terme

GIORNALIERO

Zona	Località														1	1	1	1
900	Rimini v. Dante Cap.	15:45	15:57	16:09	16:21	16:33	16:45	16:57	17:09	17:21	17:33	17:45	17:57	18:08	18:19	18:30	18:41	18:53
900	Rimini FS (pens.A)	15:47	15:59	16:11	16:23	16:35	16:47	16:59	17:11	17:23	17:35	17:47	17:59	18:10	18:21	18:32	18:43	18:55
900	Marina Centro	15:52	16:04	16:16	16:28	16:40	16:52	17:04	17:16	17:28	17:40	17:52	18:04	18:15	18:26	18:37	18:48	19:00
900	p.zza Marvelli	15:56	16:08	16:20	16:32	16:44	16:56	17:08	17:20	17:32	17:44	17:56	18:08	18:19	18:30	18:41	18:52	19:04
900	Lagomaggio (ferm.19)	16:00	16:12	16:24	16:36	16:48	17:00	17:12	17:24	17:36	17:48	18:00	18:12	18:23	18:34	18:45	18:56	19:08
900	Bellariva (ferm.21)	16:03	16:15	16:27	16:39	16:51	17:03	17:15	17:27	17:39	17:51	18:03	18:15	18:26	18:37	18:48	18:59	19:11
900	Marebello (ferm.25)	16:07	16:19	16:31	16:43	16:55	17:07	17:19	17:31	17:43	17:55	18:07	18:19	18:30	18:41	18:52	19:03	19:15
951	Miramare (ferm.30)	16:13	16:25	16:37	16:49	17:01	17:13	17:25	17:37	17:49	18:01	18:13	18:25	18:36	18:47	18:58	19:09	19:21
951	Miramare (ferm.33)	16:15	16:27	16:39	16:51	17:03	17:15	17:27	17:39	17:51	18:03	18:15	18:27	18:38	18:49	19:00	19:11	19:23
910	Alba (Azzarita)	16:19	16:31	16:43	16:55	17:07	17:19	17:31	17:43	17:55	18:07	18:19	18:31	18:42	18:53	19:04	19:15	19:27
910	Riccione p.le Curiel	16:24	16:36	16:48	17:00	17:12	17:24	17:36	17:48	18:00	18:12	18:24	18:36	18:47	18:58	19:09	19:20	19:32
910	Riccione Terme	16:28	16:40	16:52	17:04	17:16	17:28	17:40	17:52	18:04	18:16	18:28	18:40	18:51				

1 = limitata a p.le Curiel

 **Nelle serate del 5-6-13-20-27 luglio, il 3 agosto e dal 9 al 24 agosto, ulteriore intensificazione del servizio dopo le ore 20:30.**

Linea 11

Rimini via Dante → Riccione p.le Curiel → Riccione Terme

GIORNALIERO

Zona	Località	1	1	1	1	1	1	1	1	1	1	1	1	1	1	1	1
900	Rimini v. Dante Cap.	19:05	19:18	19:30	19:42	19:54	20:04	20:15	20:25	20:35	20:45	20:55	21:06	21:17	21:31	21:45	21:59
900	Rimini FS (pens.A)	19:07	19:20	19:32	19:44	19:56	20:06	20:17	20:27	20:37	20:47	20:57	21:08	21:19	21:33	21:47	22:01
900	Marina Centro	19:12	19:25	19:37	19:49	20:01	20:11	20:22	20:32	20:42	20:52	21:02	21:13	21:24	21:38	21:52	22:06
900	p.zza Marvelli	19:16	19:29	19:41	19:53	20:05	20:15	20:26	20:37	20:47	20:57	21:07	21:18	21:29	21:43	21:57	22:11
900	Lagomaggio (ferm.19)	19:20	19:33	19:45	19:57	20:09	20:19	20:30	20:42	20:52	21:02	21:12	21:23	21:34	21:48	22:02	22:16
900	Bellariva (ferm.21)	19:23	19:36	19:48	20:00	20:12	20:22	20:33	20:45	20:55	21:05	21:15	21:26	21:37	21:51	22:05	22:19
900	Marebello (ferm.25)	19:27	19:40	19:52	20:04	20:16	20:26	20:37	20:49	20:59	21:09	21:19	21:30	21:41	21:55	22:09	22:23
951	Miramare (ferm.30)	19:33	19:46	19:58	20:10	20:22	20:32	20:43	20:55	21:05	21:15	21:25	21:36	21:47	22:01	22:15	22:29
951	Miramare (ferm.33)	19:35	19:48	20:00	20:12	20:24	20:34	20:45	20:57	21:07	21:17	21:27	21:38	21:49	22:03	22:17	22:31
910	Alba (Azzarita)	19:39	19:52	20:04	20:16	20:28	20:38	20:49	21:01	21:11	21:21	21:31	21:42	21:53	22:07	22:21	22:35
910	Riccione p.le Curiel	19:44	19:57	20:09	20:21	20:33	20:45	20:56	21:08	21:18	21:28	21:38	21:49	22:00	22:14	22:28	22:42
910	Riccione Terme																

1 = limitata a p.le Curiel

 **Nelle serate del 5-6-13-20-27 luglio, il 3 agosto e dal 9 al 24 agosto, ulteriore intensificazione del servizio dopo le ore 20:30.**

Linea 11

Rimini via Dante → Riccione p.le Curiel → Riccione Terme

GIORNALIERO

Zona	Località	1	1	1	1	1	1	1	1	1	1	1	1	1	1	1	1
900	Rimini v. Dante Cap.	22:13	22:27	22:41	22:55	23:09	23:23	23:37	23:51	00:05	00:20	00:40	01:00	01:20	01:40		
900	Rimini FS (pens.A)	22:15	22:29	22:43	22:57	23:11	23:25	23:39	23:53	00:07	00:22	00:42	01:02	01:22	01:42	01:59	02:15
900	Marina Centro	22:20	22:34	22:48	23:02	23:16	23:30	23:44	23:58	00:12	00:27	00:47	01:07	01:27	01:47	02:04	02:20
900	p.zza Marvelli	22:25	22:39	22:53	23:07	23:21	23:34	23:48	00:02	00:16	00:31	00:51	01:11	01:31	01:51	02:08	02:24
900	Lagomaggio (ferm.19)	22:30	22:44	22:58	23:12	23:26	23:38	23:52	00:06	00:20	00:35	00:55	01:15	01:35	01:55	02:12	02:28
900	Bellariva (ferm.21)	22:33	22:47	23:01	23:15	23:29	23:41	23:55	00:09	00:23	00:38	00:58	01:18	01:38	01:58	02:15	02:31
900	Marebello (ferm.25)	22:37	22:51	23:05	23:19	23:33	23:45	23:59	00:13	00:27	00:42	01:02	01:22	01:42	02:02	02:19	02:35
951	Miramare (ferm.30)	22:43	22:57	23:11	23:25	23:39	23:51	00:05	00:19	00:33	00:48	01:08	01:28	01:48	02:08	02:25	02:41
951	Miramare (ferm.33)	22:45	22:59	23:13	23:27	23:41	23:53	00:07	00:21	00:35	00:50	01:10	01:30	01:50	02:10	02:27	02:43
910	Alba (Azzarita)	22:49	23:03	23:18	23:32	23:46	23:58	00:12	00:26	00:40	00:55	01:15	01:35	01:55	02:15	02:32	02:48
910	Riccione p.le Curiel	22:56	23:10	23:25	23:37	23:51	00:03	00:17	00:31	00:45	01:00	01:20	01:40	02:00	02:20	02:37	02:53
910	Riccione Terme																

1 = limitata a p.le Curiel

👉 Nelle serate del 5-6-13-20-27 luglio, il 3 agosto e dal 9 al 24 agosto, ulteriore intensificazione del servizio dopo le ore 20:30.

👉 Per il servizio notturno consultare il **BLU** alle pagine 155-156.
For night-time services see the **BLU** on pages 155-156.

Linea 11

Riccione Terme → Riccione p.le Curiel → Rimini via Dante

GIORNALIERO

Zona	Località	4																
910	Riccione Terme					06:33	06:53	07:06	07:19	07:33	07:46	07:59		08:17	08:29	08:41	08:52	09:03
910	Riccione p.le Curiel		05:40	06:00	06:18	06:37	06:57	07:10	07:23	07:37	07:50	08:03	08:12	08:21	08:33	08:45	08:56	09:07
910	Alba (Azzarita)		05:45	06:05	06:23	06:41	07:01	07:14	07:27	07:41	07:54	08:07	08:17	08:25	08:37	08:49	09:00	09:11
951	Miramare (ferm.33)	05:30	05:51	06:11	06:29	06:47	07:07	07:20	07:33	07:48	08:01	08:14	08:24	08:32	08:44	08:56	09:07	09:18
951	Miramare (ferm.30)	05:32	05:53	06:13	06:31	06:49	07:09	07:22	07:35	07:50	08:03	08:16	08:26	08:34	08:46	08:58	09:09	09:20
900	Marebello (ferm.25)	05:35	05:56	06:16	06:35	06:53	07:13	07:26	07:39	07:54	08:07	08:20	08:30	08:38	08:50	09:02	09:13	09:24
900	Bellariva (ferm.21)	05:38	05:59	06:19	06:39	06:57	07:17	07:30	07:43	07:58	08:11	08:24	08:34	08:42	08:54	09:06	09:17	09:28
900	Lagomaggio (ferm.19)	05:40	06:01	06:21	06:41	06:59	07:19	07:32	07:45	08:00	08:13	08:26	08:36	08:44	08:56	09:08	09:19	09:30
900	p.zza Marvelli	05:44	06:05	06:25	06:45	07:03	07:23	07:36	07:49	08:04	08:17	08:30	08:40	08:48	09:00	09:12	09:23	09:34
900	Marina Centro	05:48	06:09	06:29	06:49	07:07	07:27	07:41	07:54	08:09	08:22	08:35	08:45	08:53	09:05	09:17	09:28	09:39
900	Rimini FS (pens.E)	05:53	06:14	06:34	06:54	07:13	07:33	07:47	08:00	08:15	08:28	08:41	08:51	08:59	09:11	09:23	09:34	09:45
900	Rimini v. Dante Cap.		06:17	06:37	06:57	07:16	07:36	07:50	08:03	08:18	08:31	08:44	08:54	09:02	09:14	09:26	09:37	09:48

4 = limitata a Rimini FS

 **Nelle serate del 5-6-13-20-27 luglio, il 3 agosto e dal 9 al 24 agosto, ulteriore intensificazione del servizio dopo le ore 21:00.**

Linea 11

Riccione Terme → Riccione p.le Curiel → Rimini via Dante

GIORNALIERO

Zona	Località																	
910	Riccione Terme	09:15	09:26	09:37	09:48	10:00	10:12	10:24	10:36	10:48	11:00	11:12	11:24	11:36	11:48	12:00	12:12	12:24
910	Riccione p.le Curiel	09:19	09:30	09:41	09:52	10:04	10:16	10:28	10:40	10:52	11:04	11:16	11:28	11:40	11:52	12:04	12:16	12:28
910	Alba (Azzarita)	09:23	09:34	09:45	09:56	10:08	10:20	10:32	10:44	10:56	11:08	11:20	11:32	11:44	11:56	12:08	12:20	12:32
951	Miramare (ferm.33)	09:30	09:41	09:52	10:03	10:15	10:27	10:39	10:51	11:03	11:15	11:27	11:39	11:51	12:03	12:15	12:27	12:39
951	Miramare (ferm.30)	09:32	09:43	09:54	10:05	10:17	10:29	10:41	10:53	11:05	11:17	11:29	11:41	11:53	12:05	12:17	12:29	12:41
900	Marebello (ferm.25)	09:36	09:47	09:58	10:09	10:21	10:33	10:45	10:57	11:09	11:21	11:33	11:45	11:57	12:09	12:21	12:33	12:45
900	Bellariva (ferm.21)	09:40	09:51	10:02	10:13	10:25	10:37	10:49	11:01	11:13	11:25	11:37	11:49	12:01	12:13	12:25	12:37	12:49
900	Lagomaggio (ferm.19)	09:42	09:53	10:04	10:15	10:27	10:39	10:51	11:03	11:15	11:27	11:39	11:51	12:03	12:15	12:27	12:39	12:51
900	p.zza Marvelli	09:46	09:57	10:08	10:19	10:31	10:43	10:55	11:07	11:19	11:31	11:43	11:55	12:07	12:19	12:31	12:43	12:55
900	Marina Centro	09:51	10:02	10:13	10:24	10:36	10:48	11:00	11:12	11:24	11:36	11:48	12:00	12:12	12:24	12:36	12:48	13:00
900	Rimini FS (pens.E)	09:57	10:08	10:19	10:30	10:42	10:54	11:06	11:18	11:30	11:42	11:54	12:06	12:18	12:30	12:42	12:54	13:06
900	Rimini v. Dante Cap.	10:00	10:11	10:22	10:33	10:45	10:57	11:09	11:21	11:33	11:45	11:57	12:09	12:21	12:33	12:45	12:57	13:09

 **Nelle serate del 5-6-13-20-27 luglio, il 3 agosto e dal 9 al 24 agosto, ulteriore intensificazione del servizio dopo le ore 21:00.**

Linea 11

Riccione Terme → Riccione p.le Curiel → Rimini via Dante

GIORNALIERO

Zona	Località																	
910	Riccione Terme	12:36	12:48	13:00	13:12	13:24	13:36	13:48	14:00	14:12	14:24	14:36	14:48	15:00	15:12	15:24	15:36	15:48
910	Riccione p.le Curiel	12:40	12:52	13:04	13:16	13:28	13:40	13:52	14:04	14:16	14:28	14:40	14:52	15:04	15:16	15:28	15:40	15:52
910	Alba (Azzarita)	12:44	12:56	13:08	13:20	13:32	13:44	13:56	14:08	14:20	14:32	14:44	14:56	15:08	15:20	15:32	15:44	15:56
951	Miramare (ferm.33)	12:51	13:03	13:15	13:27	13:39	13:51	14:03	14:15	14:27	14:39	14:51	15:03	15:15	15:27	15:39	15:51	16:03
951	Miramare (ferm.30)	12:53	13:05	13:17	13:29	13:41	13:53	14:05	14:17	14:29	14:41	14:53	15:05	15:17	15:29	15:41	15:53	16:05
900	Marebello (ferm.25)	12:57	13:09	13:21	13:33	13:45	13:57	14:09	14:21	14:33	14:45	14:57	15:09	15:21	15:33	15:45	15:57	16:09
900	Bellariva (ferm.21)	13:01	13:13	13:25	13:37	13:49	14:01	14:13	14:25	14:37	14:49	15:01	15:13	15:25	15:37	15:49	16:01	16:13
900	Lagomaggio (ferm.19)	13:03	13:15	13:27	13:39	13:51	14:03	14:15	14:27	14:39	14:51	15:03	15:15	15:27	15:39	15:51	16:03	16:15
900	p.zza Marvelli	13:07	13:19	13:31	13:43	13:55	14:07	14:19	14:31	14:43	14:55	15:07	15:19	15:31	15:43	15:55	16:07	16:19
900	Marina Centro	13:12	13:24	13:36	13:48	14:00	14:12	14:24	14:36	14:48	15:00	15:12	15:24	15:36	15:48	16:00	16:12	16:24
900	Rimini FS (pens.E)	13:18	13:30	13:42	13:54	14:06	14:18	14:30	14:42	14:54	15:06	15:18	15:30	15:42	15:54	16:06	16:18	16:30
900	Rimini v. Dante Cap.	13:21	13:33	13:45	13:57	14:09	14:21	14:33	14:45	14:57	15:09	15:21	15:33	15:45	15:57	16:09	16:21	16:33

 **Nelle serate del 5-6-13-20-27 luglio, il 3 agosto e dal 9 al 24 agosto, ulteriore intensificazione del servizio dopo le ore 21:00.**

Linea 11

Riccione Terme → Riccione p.le Curiel → Rimini via Dante

GIORNALIERO

Zona	Località																	
910	Riccione Terme	16:00	16:12	16:24	16:36	16:48	17:00	17:12	17:24	17:36	17:48	18:00	18:12	18:24	18:36	18:48	18:59	
910	Riccione p.le Curiel	16:04	16:16	16:28	16:40	16:52	17:04	17:16	17:28	17:40	17:52	18:04	18:16	18:28	18:40	18:52	19:03	19:11
910	Alba (Azzarita)	16:08	16:20	16:32	16:44	16:56	17:08	17:20	17:32	17:44	17:56	18:08	18:20	18:32	18:44	18:56	19:07	19:16
951	Miramare (ferm.33)	16:15	16:27	16:39	16:51	17:03	17:15	17:27	17:39	17:51	18:03	18:15	18:27	18:39	18:51	19:03	19:14	19:23
951	Miramare (ferm.30)	16:17	16:29	16:41	16:53	17:05	17:17	17:29	17:41	17:53	18:05	18:17	18:29	18:41	18:53	19:05	19:16	19:25
900	Marebello (ferm.25)	16:21	16:33	16:45	16:57	17:09	17:21	17:33	17:45	17:57	18:09	18:21	18:33	18:45	18:57	19:09	19:20	19:29
900	Bellariva (ferm.21)	16:25	16:37	16:49	17:01	17:13	17:25	17:37	17:49	18:01	18:13	18:25	18:37	18:49	19:01	19:13	19:24	19:33
900	Lagomaggio (ferm.19)	16:27	16:39	16:51	17:03	17:15	17:27	17:39	17:51	18:03	18:15	18:27	18:39	18:51	19:03	19:15	19:26	19:35
900	p.zza Marvelli	16:31	16:43	16:55	17:07	17:19	17:31	17:43	17:55	18:07	18:19	18:31	18:43	18:55	19:07	19:19	19:30	19:39
900	Marina Centro	16:36	16:48	17:00	17:12	17:24	17:36	17:48	18:00	18:12	18:24	18:36	18:48	19:00	19:12	19:24	19:35	19:44
900	Rimini FS (pens.E)	16:42	16:54	17:06	17:18	17:30	17:42	17:54	18:06	18:18	18:30	18:42	18:54	19:06	19:18	19:30	19:41	19:50
900	Rimini v. Dante Cap.	16:45	16:57	17:09	17:21	17:33	17:45	17:57	18:09	18:21	18:33	18:45	18:57	19:09	19:21	19:33	19:44	19:53

 **Nelle serate del 5-6-13-20-27 luglio, il 3 agosto e dal 9 al 24 agosto, ulteriore intensificazione del servizio dopo le ore 21:00.**

Linea 11

Riccione Terme → Riccione p.le Curiel → Rimini via Dante

GIORNALIERO

Zona	Località																	
910	Riccione Terme																	
910	Riccione p.le Curiel	19:21	19:32	19:43	19:55	20:06	20:17	20:27	20:34	20:40	20:50	20:58	21:07	21:17	21:27	21:39	21:53	22:07
910	Alba (Azzarita)	19:26	19:37	19:48	20:00	20:11	20:22	20:32	20:39	20:45	20:55	21:03	21:12	21:22	21:32	21:44	21:58	22:12
951	Miramare (ferm.33)	19:33	19:44	19:55	20:07	20:18	20:29	20:40	20:47	20:53	21:03	21:11	21:20	21:30	21:40	21:52	22:06	22:20
951	Miramare (ferm.30)	19:35	19:46	19:57	20:09	20:20	20:31	20:42	20:49	20:55	21:05	21:13	21:22	21:32	21:42	21:54	22:08	22:22
900	Marebello (ferm.25)	19:39	19:50	20:01	20:13	20:24	20:35	20:46	20:53	20:59	21:09	21:17	21:26	21:36	21:46	21:58	22:12	22:26
900	Bellariva (ferm.21)	19:43	19:54	20:05	20:17	20:28	20:39	20:50	20:57	21:03	21:13	21:21	21:30	21:40	21:50	22:02	22:16	22:30
900	Lagomaggio (ferm.19)	19:45	19:56	20:07	20:19	20:30	20:41	20:52	20:59	21:05	21:15	21:23	21:32	21:42	21:52	22:04	22:18	22:32
900	p.zza Marvelli	19:49	20:00	20:11	20:23	20:35	20:46	20:57	21:04	21:10	21:20	21:28	21:37	21:47	21:57	22:09	22:23	22:37
900	Marina Centro	19:54	20:05	20:16	20:28	20:40	20:51	21:02	21:09	21:15	21:25	21:33	21:42	21:52	22:02	22:14	22:28	22:42
900	Rimini FS (pens.E)	20:00	20:11	20:22	20:34	20:46	20:57	21:08	21:15	21:21	21:31	21:39	21:48	21:58	22:08	22:20	22:34	22:48
900	Rimini v. Dante Cap.	20:03	20:14	20:25	20:37	20:49	21:00	21:11	21:18	21:24	21:34	21:42	21:51	22:01	22:11	22:23	22:37	22:51

 **Nelle serate del 5-6-13-20-27 luglio, il 3 agosto e dal 9 al 24 agosto, ulteriore intensificazione del servizio dopo le ore 21:00.**

Linea 11

Riccione Terme → Riccione p.le Curiel → Rimini via Dante

GIORNALIERO

Zona	Località											4	4	4	4	4	4	
910	Riccione Terme																	
910	Riccione p.le Curiel	22:21	22:35	22:49	23:03	23:17	23:31	23:45	23:59	00:13	00:27	00:43	01:00	01:17	01:34	01:51	02:05	02:20
910	Alba (Azzarita)	22:26	22:40	22:54	23:08	23:22	23:36	23:50	00:04	00:18	00:32	00:48	01:05	01:22	01:39	01:56	02:10	02:25
951	Miramare (ferm.33)	22:34	22:48	23:02	23:16	23:30	23:44	23:58	00:12	00:26	00:39	00:55	01:12	01:29	01:46	02:03	02:17	02:32
951	Miramare (ferm.30)	22:36	22:50	23:04	23:18	23:32	23:46	00:00	00:14	00:28	00:41	00:57	01:14	01:31	01:48	02:05	02:19	02:34
900	Marebello (ferm.25)	22:40	22:54	23:08	23:22	23:36	23:50	00:04	00:18	00:32	00:45	01:01	01:18	01:35	01:52	02:09	02:23	02:38
900	Bellariva (ferm.21)	22:44	22:58	23:12	23:26	23:40	23:54	00:08	00:22	00:36	00:49	01:05	01:22	01:39	01:56	02:13	02:27	02:42
900	Lagomaggio (ferm.19)	22:46	23:00	23:14	23:28	23:42	23:56	00:10	00:24	00:38	00:51	01:07	01:24	01:41	01:58	02:15	02:29	02:44
900	p.zza Marvelli	22:51	23:05	23:19	23:33	23:46	00:00	00:14	00:28	00:42	00:55	01:11	01:28	01:45	02:02	02:19	02:33	02:48
900	Marina Centro	22:56	23:10	23:24	23:38	23:51	00:05	00:19	00:33	00:46	00:59	01:15	01:32	01:49	02:06	02:23	02:37	02:52
900	Rimini FS (pens.E)	23:02	23:16	23:30	23:44	23:57	00:10	00:24	00:38	00:51	01:04	01:20	01:37	01:54	02:11	02:28	02:42	02:57
900	Rimini v. Dante Cap.	23:05	23:19	23:33	23:47	00:00	00:13	00:27	00:41	00:54	01:07							

4 = limitata a Rimini FS

👉 Nelle serate del 5-6-13-20-27 luglio, il 3 agosto e dal 9 al 24 agosto, ulteriore intensificazione del servizio dopo le ore 21:00.

👉 Per il servizio notturno consultare il **BLU** alle pagine 155-156.
For night-time services see the **BLU** on pages 155-156.

Linea 14

Marina Centro (N.Sauro) → Gaiofana di Vergiano

◆ Per il servizio tra v.le NAZARIO SAURO e ARCO D'AUGUSTO vedere anche Linea 15 ◆

✕ **FERIALE**

Zona	Località	A	A	A									
900	N. Sauro-Mantegazza				08:36	09:56	11:26		12:56	14:26	15:56	17:26	19:06
900	Rimini FS (pens.E)		06:30	07:30	08:45	10:05	11:35	12:20	13:05	14:35	16:05	17:35	19:15
900	Asilo Baldini		06:32	07:32	08:47	10:07	11:37	12:22	13:07	14:37	16:07	17:37	19:17
900	v. Serpieri		06:33	07:33	08:48	10:08	11:38	12:23	13:08	14:38	16:08	17:38	19:18
900	Arco d'Augusto		06:35	07:35	08:50	10:10	11:40	12:25	13:10	14:40	16:10	17:40	19:20
900	I.go Valturio		06:38	07:39	08:54	10:14	11:44	12:29	13:14	14:44	16:14	17:44	19:24
900	cavalc. Marecchiese	06:10	06:43	07:44	08:59	10:19	11:49	12:34	13:19	14:49	16:19	17:49	19:29
900	Padulli				09:04	10:24	11:54	12:39	13:24	14:54	16:24	17:54	19:34
900	Viadotto				09:08	10:28	11:58	12:43	13:28	14:58	16:28	17:58	19:38
900	v. Pradese				09:12	10:32	12:02	12:47	13:32	15:02	16:32	18:02	19:42
900	Peep Spadarolo	06:16	06:49	07:50									
900	Mirandola-Rodella	06:20	06:53	07:54									
900	Gaiofana di Vergiano	06:23	06:56	07:57	09:14	10:34	12:04	12:49	13:34	15:04	16:34	18:04	19:44
900	Mirandola-Rodella	06:28	07:01	08:02	09:19	10:39	12:09	12:54	13:39	15:09	16:39	18:09	19:49

A = transita per Peep Spadarolo



ATTENZIONE!
**CHIUDERE IL PASSEGGINO
PRIMA DI SALIRE IN AUTOBUS**



Linea 14

Gaiofana di Vergiano → Marina Centro (N.Sauro)

◆ Per il servizio tra ARCO D'AUGUSTO e v.le NAZARIO SAURO vedere anche Linea 15 ◆

✕ **FERIALE**

Zona	Località	2	2				2				2		2	
900	Gaiofana di Vergiano	06:23	06:56	07:57	09:14	10:34	12:04	12:49	13:34	15:04	16:34	18:04	19:44	
900	Mirandola-Rodella	06:28	07:01	08:03	09:21	10:46	12:16	12:56	13:46	15:16	16:46	18:16	19:49	
900	v. Pradese	06:29	07:02	08:04	09:22	10:47	12:17	12:57	13:47	15:17	16:47	18:17	19:50	
900	Viadotto	06:32	07:05	08:07	09:25	10:50	12:20	13:00	13:50	15:20	16:50	18:20	19:53	
900	Padulli	06:36	07:09	08:11	09:29	10:54	12:24	13:04	13:54	15:24	16:54	18:24	19:57	
900	cavalc. Marechiese	06:40	07:14	08:16	09:34	10:59	12:29	13:09	13:59	15:29	16:59	18:29	20:02	
900	I.go Valturio	06:45	07:19	08:21	09:39	11:04	12:34	13:14	14:04	15:34	17:04	18:34	20:07	
900	Arco d'Augusto	06:48	07:23	08:25	09:43	11:08	12:38	13:18	14:08	15:38	17:08	18:38	18:58	20:10
900	p.le Gramsci	06:49	07:24	08:26	09:44	11:09	12:39	13:19	14:09	15:39	17:09	18:39	18:59	20:11
900	San Girolamo Cap.	06:50	07:25	08:30	09:50	11:20	12:50	13:25	14:20	15:50	17:20	18:40	19:00	20:12
900	Rimini FS (pens.C)	06:53	07:28	08:32	09:52	11:22	12:52	13:28	14:22	15:52	17:22	18:43	19:02	20:15
900	N. Sauro-Mantegazza			08:36	09:56	11:26	12:56		14:26	15:56	17:26		19:06	

2 = limitata a Rimini FS



BIGLIETTI PLURIGIORNALIERI ORANGE TICKET

ORANGE TICKET consente di viaggiare liberamente nel bacino di trasporto pubblico locale di Rimini (inclusa l'ex area extraurbana) per 3 o 7 giorni consecutivi dal momento della convalida

ORANGE TICKET 3 gg.....9,00 Euro

ORANGE TICKET 7 gg.....17,00 Euro

Linea 14

Marina Centro (N.Sauro) ↔ Gaiofana di Vergiano

◆ Per il servizio tra v.le NAZARIO SAURO e ARCO D'AUGUSTO e v/v vedere anche Linea 15 ◆

† FESTIVO

Zona	Località	A						Zona	Località	2	2				2
900	N. Sauro-Mantegazza		07:41	10:41	13:41	16:41		900	Gaiofana di Vergiano	06:56	08:18	11:19	14:19	17:19	20:04
900	Rimini FS (pens.E)	06:30	07:50	10:50	13:50	16:50	19:35	900	Peep Spadarolo						20:09
900	Asilo Baldini	06:32	07:52	10:52	13:52	16:52	19:37	900	Mirandola-Rodella	07:01	08:26	11:31	14:31	17:31	
900	v. Serpieri	06:33	07:53	10:53	13:53	16:53	19:38	900	v. Pradese	07:02	08:27	11:32	14:32	17:32	
900	Arco d'Augusto	06:35	07:55	10:55	13:55	16:55	19:40	900	Viadotto	07:05	08:30	11:35	14:35	17:35	
900	I.go Valturio	06:38	07:58	10:59	13:59	16:59	19:44	900	Padulli	07:09	08:34	11:39	14:39	17:39	
900	cavalc. Marecchiese	06:43	08:03	11:04	14:04	17:04	19:49	900	cavalc. Marecchiese	07:13	08:39	11:44	14:44	17:44	20:16
900	Padulli		08:08	11:09	14:09	17:09	19:54	900	I.go Valturio	07:18	08:44	11:49	14:49	17:49	20:21
900	Viadotto		08:12	11:13	14:13	17:13	19:58	900	Arco d'Augusto	07:21	08:48	11:53	14:53	17:53	20:24
900	v. Pradese		08:16	11:17	14:17	17:17	20:02	900	p.le Gramsci	07:22	08:49	11:54	14:54	17:54	20:25
900	Peep Spadarolo	06:49						900	San Girolamo Cap.	07:23	08:50	12:05	15:05	18:05	20:30
900	Mirandola-Rodella	06:53						900	Rimini FS (pens.C)	07:25	08:53	12:07	15:07	18:07	20:33
900	Gaiofana di Vergiano	06:56	08:18	11:19	14:19	17:19	20:04	900	N. Sauro-Mantegazza			12:11	15:11	18:11	
900	Mirandola-Rodella	07:01	08:23	11:24	14:24	17:24									

A = transita per Peep Spadarolo

2 = limitata a Rimini FS



DALLA ROMAGNA. IL VIAGGIO COME VUOI TU.

MUOVITI SICURO, VIAGGIA CON START AWAY

Sicurezza, professionalità e comfort per viaggi nazionali ed internazionali in pullman G.T. Disponiamo anche di carrello a rimorchio per biciclette ed offriamo un servizio attento ai diversamente abili.

Per informazioni e preventivi: Ufficio Commerciale di Rimini
T. 0541 300845 - F. 0541 300855 - noleggiobus@startromagna.it

www.startaway.it

Linea 15

Marina Centro (N.Sauro) → Covignano → Centrale Enel → Zingarina

◆ Per il servizio tra v.le NAZARIO SAURO e ARCO D'AUGUSTO vedere anche Linea 14 ◆

✕ **FERIALE**

Zona	Località	1								2	
900	N. Sauro-Mantegazza		07:41	09:11	10:41	12:11	13:41	15:11	16:41	18:11	19:41
900	Rimini FS (pens.E)	06:30	07:50	09:20	10:50	12:20	13:50	15:20	16:50	18:20	19:50
900	Asilo Baldini	06:32	07:52	09:22	10:52	12:22	13:52	15:22	16:52	18:22	19:52
900	v. Serpieri	06:33	07:53	09:23	10:53	12:23	13:53	15:23	16:53	18:23	19:53
900	Arco d'Augusto	06:35	07:55	09:25	10:55	12:25	13:55	15:25	16:55	18:25	19:55
900	v. Saffi	06:37	07:58	09:28	10:58	12:28	13:58	15:28	16:58	18:28	19:58
900	Covignano (Farmacia)	06:39	08:00	09:30	11:00	12:30	14:00	15:30	17:00	18:30	20:00
900	Seminario (Covignano)	06:42	08:04	09:34	11:04	12:34	14:04	15:34	17:04	18:34	20:03
900	Galvanina		08:07	09:37	11:07	12:37	14:07	15:37	17:07	18:37	20:06
900	San Fortunato Cap.	06:45	08:10	09:40	11:10	12:40	14:10	15:40	17:10	18:40	20:09
900	Casa Ritiri	06:47	08:12	09:42	11:12	12:42	14:12	15:42	17:12	18:42	
900	Centrale Enel	06:55	08:20	09:50	11:20	12:50	14:20	15:50	17:20	18:50	
900	Zingarina	07:00	08:25	09:55	11:25	12:55	14:25	15:55	17:25	18:55	

1 = non transita per la Galvanina 2 = limitata a S. Fortunato



È ON LINE IL NUOVO SITO:

WWW.STARTROMAGNA.IT

facile, utile e aggiornato in tempo reale

PER ESSERE INSIEME A TE, OVUNQUE.

Linea 15

Centrale Enel → Zingarina → Covignano → Marina Centro (N.Sauro)

◆ Per il servizio tra ARCO D'AUGUSTO e v.le NAZARIO SAURO vedere anche Linea 14 ◆

✕ **FERIALE**

Zona	Località											1,5
900	Centrale Enel	06:55	08:20	09:50	11:20	12:50	14:20	15:50	17:20	18:50		
900	Zingarina	07:00	08:25	09:55	11:25	12:55	14:25	15:55	17:25	18:55		
900	Casa Ritiri	07:10	08:35	10:05	11:35	13:05	14:35	16:05	17:35	19:05		
900	San Fortunato Cap.	07:12	08:37	10:07	11:37	13:07	14:37	16:07	17:37	19:07	20:09	
900	Galvanina	07:15	08:40	10:10	11:40	13:10	14:40	16:10	17:40	19:10		
900	Seminario (Covignano)	07:18	08:43	10:13	11:43	13:13	14:43	16:13	17:43	19:13	20:12	
900	Covignano (Farmacia)	07:22	08:47	10:17	11:47	13:17	14:47	16:17	17:47	19:17	20:15	
900	p.zza Mazzini	07:26	08:51	10:21	11:51	13:21	14:51	16:21	17:51	19:21	20:19	
900	Arco d'Augusto	07:29	08:54	10:24	11:54	13:24	14:54	16:24	17:54	19:24	20:22	
900	p.le Gramsci	07:30	08:55	10:25	11:55	13:25	14:55	16:25	17:55	19:25	20:23	
900	San Girolamo Cap.	07:35	09:05	10:35	12:05	13:35	15:05	16:35	18:05	19:35	20:24	
900	Rimini FS (pens.C)	07:37	09:07	10:37	12:07	13:37	15:07	16:37	18:07	19:37	20:27	
900	N. Sauro-Mantegazza	07:41	09:11	10:41	12:11	13:41	15:11	16:41	18:11	19:41		
1 = non transita per la Galvanina				5 = limitata a Rimini FS								



BIGLIETTI GIORNALIERI DAY TICKET

Valido 24 ore dal momento della convalida nell'ambito del numero di zone riportato sul titolo.
Sono disponibili nelle seguenti tipologie:

DAY TICKET fino a 2 zone.....4,00 Euro

DAY TICKET 3 zone.....5,00 Euro

DAY TICKET 4 zone.....5,50 Euro

DAY TICKET 5 zone.....6,50 Euro

DAY TICKET 6 zone.....7,00 Euro

DAY TICKET 7 zone.....7,50 Euro

Linea 15

Marina Centro (N.Sauro) ↔ Covignano ↔ Centrale Enel ↔ Zingarina

◆ Per il servizio tra v.le NAZARIO SAURO e ARCO D'AUGUSTO e v/v vedere anche Linea 14 ◆

† **FESTIVO**

Zona	Località	1					Zona	Località						5
900	N. Sauro-Mantegazza		09:11	12:11	15:11	18:11	900	Centrale Enel	06:55		09:50	12:50	15:50	18:50
900	Rimini FS (pens.E)	06:30	09:20	12:20	15:20	18:20	900	Zingarina	07:00		09:55	12:55	15:55	18:55
900	Asilo Baldini	06:32	09:22	12:22	15:22	18:22	900	Casa Ritiri	07:10		10:05	13:05	16:05	19:05
900	v. Serpieri	06:33	09:23	12:23	15:23	18:23	900	San Fortunato Cap.	07:12		10:07	13:07	16:07	19:07
900	Arco d'Augusto	06:35	09:25	12:25	15:25	18:25	900	Galvanina	07:15		10:10	13:10	16:10	19:10
900	v. Saffi	06:37	09:28	12:28	15:28	18:28	900	Seminario (Covignano)	07:18		10:13	13:13	16:13	19:13
900	Covignano (Farmacia)	06:39	09:30	12:30	15:30	18:30	900	Covignano (Farmacia)	07:21		10:17	13:17	16:17	19:17
900	Seminario (Covignano)	06:42	09:34	12:34	15:34	18:34	900	p.zza Mazzini	07:25		10:21	13:21	16:21	19:21
900	Galvanina		09:37	12:37	15:37	18:37	900	Arco d'Augusto	07:28		10:24	13:24	16:24	19:24
900	San Fortunato Cap.	06:45	09:40	12:40	15:40	18:40	900	p.le Gramsci	07:29		10:25	13:25	16:25	19:25
900	Casa Ritiri	06:47	09:42	12:42	15:42	18:42	900	San Girolamo Cap.	07:35	09:05	10:35	13:35	16:35	19:26
900	Centrale Enel	06:55	09:50	12:50	15:50	18:50	900	Rimini FS (pens.C)	07:37	09:07	10:37	13:37	16:37	19:29
900	Zingarina	07:00	09:55	12:55	15:55	18:55	900	N. Sauro-Mantegazza	07:41	09:11	10:41	13:41	16:41	

1 = non transita per la Galvanina

5 = limitata a Rimini FS



BIGLIETTI PLURIGIORNALIERI ORANGE TICKET

ORANGE TICKET consente di viaggiare liberamente nel bacino di trasporto pubblico locale di Rimini (inclusa l'ex area extraurbana) per 3 o 7 giorni consecutivi dal momento della convalida

ORANGE TICKET 3 gg.....9,00 Euro

ORANGE TICKET 7 gg.....17,00 Euro

Linea 16

Rimini FS → Santa Cristina

✕ **FERIALE**

Zona	Località													
900	Rimini FS (pens.E)		06:17	07:00	07:35	08:25	09:55	11:25	12:50	13:45	14:45	16:45	18:48	19:50
900	v. Roma (Anfiteatro)		06:19	07:02	07:37	08:27	09:57	11:27	12:52	13:47	14:47	16:47	18:50	19:52
900	Arco d'Augusto		06:21	07:04	07:39	08:29	09:59	11:29	12:54	13:49	14:49	16:49	18:52	19:54
900	v. Saffi		06:23	07:07	07:42	08:32	10:02	11:32	12:57	13:52	14:52	16:52	18:55	19:57
900	Covignano (Farmacia)	05:45	06:25	07:09	07:44	08:34	10:04	11:34	12:59	13:54	14:54	16:54	18:57	19:59
900	Casetti (carcere)	05:51	06:31	07:16	07:51	08:41	10:11	11:41	13:06	14:01	15:01	17:01	19:04	20:05
900	incrocio Pradese	05:54	06:34	07:19	07:54	08:44	10:14	11:44	13:09	14:04	15:04	17:04	19:07	20:08
900	S. Martino in Venti	05:59	06:39	07:24	07:59	08:49	10:19	11:49	13:14	14:09	15:09	17:09	19:12	20:13
900	bv. Montecicco	06:02	06:42	07:27	08:02	08:52	10:22	11:52	13:17	14:12	15:12	17:12	19:15	20:16
900	v. Dogana	06:07	06:47	07:32	08:07	08:57	10:27	11:57	13:22	14:17	15:17	17:17	19:20	20:21
900	S. Cristina Cap.	06:15	06:55	07:40	08:15	09:05	10:35	12:05	13:30	14:25	15:25	17:25	19:28	20:29

DOVE PUOI ACQUISTARE IL BIGLIETTO DEL BUS

A TERRA - PRIMA DI SALIRE SUL BUS

Presso le rivendite autorizzate che
espongono il contrassegno BUS TICKETS.
Il biglietto deve essere obliterato a bordo.

Elenco rivendite autorizzate consultabile su www.startromagna.it • List of authorised sales points available at www.startromagna.it



WHERE TO GET YOUR BUS TICKETS

BEFORE CATCHING THE BUS
From authorized dealers showing the BUS
TICKETS sign.
Tickets must be validated on board.

Linea 16

Santa Cristina → Rimini FS

✕ **FERIALE**

Zona	Località													
900	S. Cristina Cap.	06:15	06:55	07:40	08:15	09:05	10:35	12:05	13:30	14:25	15:25	17:25	19:28	20:29
900	bv. S. Paolo	06:19	06:59	07:44	08:19	09:09	10:39	12:09	13:34	14:29	15:29	17:29	19:32	20:33
900	bv. Montecieco	06:21	07:01	07:46	08:21	09:11	10:41	12:11	13:36	14:31	15:31	17:31	19:34	20:35
900	S. Martino in Venti	06:24	07:04	07:49	08:24	09:14	10:44	12:14	13:39	14:34	15:34	17:34	19:37	20:38
900	incrocio Pradese	06:29	07:09	07:54	08:29	09:19	10:49	12:19	13:44	14:39	15:39	17:39	19:42	20:43
900	Casetti (carcere)	06:32	07:12	07:57	08:32	09:22	10:52	12:22	13:47	14:42	15:42	17:42	19:45	20:46
900	Covignano (Farmacia)	06:39	07:19	08:04	08:39	09:29	10:59	12:29	13:54	14:49	15:49	17:49	19:52	20:53
900	p.zza Mazzini	06:43	07:23	08:08	08:43	09:33	11:03	12:33	13:58	14:53	15:53	17:53	19:56	20:57
900	Arco d'Augusto	06:46	07:26	08:11	08:46	09:36	11:06	12:36	14:01	14:56	15:56	17:56	19:59	21:00
900	p.le Gramsci	06:47	07:27	08:12	08:47	09:37	11:07	12:37	14:02	14:57	15:57	17:57	20:00	21:01
900	Rimini FS	06:50	07:31	08:15	08:50	09:40	11:10	12:40	14:05	15:01	16:00	18:00	20:03	21:04



BIGLIETTI GIORNALIERI DAY TICKET

Valido 24 ore dal momento della convalida nell'ambito del numero di zone riportato sul titolo.
Sono disponibili nelle seguenti tipologie:

DAY TICKET fino a 2 zone.....4,00 Euro
DAY TICKET 3 zone.....5,00 Euro
DAY TICKET 4 zone.....5,50 Euro

DAY TICKET 5 zone.....6,50 Euro
DAY TICKET 6 zone.....7,00 Euro
DAY TICKET 7 zone.....7,50 Euro

Linea 16

Rimini FS \leftrightarrow Santa Cristina

† *FESTIVO*

Zona	Località							Zona	Località							
900	Rimini FS (pens.E)	06:22	07:47	12:50	15:20	18:20	19:50	900	S. Cristina Cap.	07:00	08:25	13:30	16:00	19:00	20:29	
900	v. Roma (Anfiteatro)	06:24	07:49	12:52	15:22	18:22	19:52	900	bv. S. Paolo	07:04	08:29	13:34	16:04	19:04	20:33	
900	Arco d'Augusto	06:26	07:51	12:54	15:24	18:24	19:54	900	bv. Monteciecico	07:06	08:31	13:36	16:06	19:06	20:35	
900	v. Saffi	06:28	07:53	12:57	15:27	18:27	19:57	900	S. Martino in Venti	07:09	08:34	13:39	16:09	19:09	20:38	
900	Covignano (Farmacia)	06:30	07:55	12:59	15:29	18:29	19:59	900	incrocio Pradese	07:14	08:39	13:44	16:14	19:14	20:43	
900	Casetti (carcere)	06:36	08:01	13:06	15:36	18:36	20:05	900	Casetti (carcere)	07:17	08:42	13:47	16:17	19:17	20:46	
900	incrocio Pradese	06:39	08:04	13:09	15:39	18:39	20:08	900	Covignano (Farmacia)	07:24	08:49	13:54	16:24	19:24	20:53	
900	S. Martino in Venti	06:44	08:09	13:14	15:44	18:44	20:13	900	p.zza Mazzini	07:28	08:53	13:58	16:28	19:28	20:57	
900	bv. Monteciecico	06:47	08:12	13:17	15:47	18:47	20:16	900	Arco d'Augusto	07:31	08:56	14:01	16:31	19:31	21:00	
900	v. Dogana	06:52	08:17	13:22	15:52	18:52	20:21	900	p.le Gramsci	07:32	08:57	14:02	16:32	19:32	21:01	
900	S. Cristina Cap.	07:00	08:25	13:30	16:00	19:00	20:29	900	Rimini FS	07:35	09:00	14:05	16:35	19:35	21:04	

DOVE PUOI ACQUISTARE IL BIGLIETTO DEL BUS

SUL BUS CON EMETTITRICE AUTOMATICA

A tariffa maggiorata e solo sui bus che espongono il simbolo qui a fianco.

ATTENZIONE: seguire attentamente le istruzioni riportate sull'emettitrice. Prima scegliere la tariffa e poi introdurre le monete. L'emettitrice non dà resto e il biglietto non deve essere oblitterato.



WHERE TO GET YOUR BUS TICKETS

BUSES WITH THE TICKET MACHINE

With a surcharge and only on the bus that displays the symbol at the side.

ATTENTION: please follow the instructions on the ticket machine carefully. First, select the fare, then insert the coins. The ticket machine does not give change and the ticket does not need to be validated.

Linea 18

Circolare Destra

GIORNALIERO

Zona	Località	✘	✘	†													1
900	Rimini FS (pens.D)		06:55	07:00	07:50	08:45	09:45	10:45	11:45	12:45	13:45	14:45	15:45	16:45	17:45	18:45	19:45
900	Marina Centro		07:00	07:05	07:55	08:50	09:50	10:50	11:50	12:50	13:50	14:50	15:50	16:50	17:50	18:50	19:50
900	p.zza Marvelli		07:04	07:09	07:59	08:54	09:54	10:54	11:54	12:54	13:54	14:54	15:54	16:54	17:54	18:54	19:54
900	v. Pascoli		07:08	07:13	08:03	08:58	09:58	10:58	11:58	12:58	13:58	14:58	15:58	16:58	17:58	18:58	19:58
900	v. Rovetta		07:11	07:16	08:06	09:01	10:01	11:01	12:01	13:01	14:01	15:01	16:01	17:01	18:01	19:01	20:01
900	Rimini Ospedale (a.)		07:14	07:19	08:09	09:04	10:04	11:04	12:04	13:04	14:04	15:04	16:04	17:04	18:04	19:04	20:04
900	Rimini Ospedale (p.)	06:30	07:20	07:20	08:15	09:15	10:15	11:15	12:15	13:15	14:15	15:15	16:15	17:15	18:15	19:15	20:07
900	Rimini Centro Studi	06:32	07:22	07:22	08:17	09:17	10:17	11:17	12:17	13:17	14:17	15:17	16:17	17:17	18:17	19:17	20:09
900	dep. START (C.A. Dalla Chiesa)	06:33	07:24	07:24	08:19	09:19	10:19	11:19	12:19	13:19	14:19	15:19	16:19	17:19	18:19	19:19	20:11
900	v. Euterpe	06:37	07:28	07:28	08:23	09:23	10:23	11:23	12:23	13:23	14:23	15:23	16:23	17:23	18:23	19:23	20:15
900	v. Caduti di Marzabotto	06:41	07:32	07:32	08:28	09:28	10:28	11:28	12:28	13:28	14:28	15:28	16:28	17:28	18:28	19:28	20:19
900	I.go Valturio	06:45	07:36	07:36	08:33	09:33	10:33	11:33	12:33	13:33	14:33	15:33	16:33	17:33	18:33	19:33	20:23
900	Arco d'Augusto	06:48	07:40	07:39	08:37	09:37	10:37	11:37	12:37	13:37	14:37	15:37	16:37	17:37	18:37	19:37	20:26
900	p.le Gramsci	06:49	07:41	07:40	08:38	09:38	10:38	11:38	12:38	13:38	14:38	15:38	16:38	17:38	18:38	19:38	
900	Rimini FS (pens.D)	06:52	07:44	07:43	08:41	09:41	10:41	11:41	12:41	13:41	14:41	15:41	16:41	17:41	18:41	19:41	

✘ = solo nei gg. Feriali

† = solo nei gg. Festivi

1 = limitata Arco d'Augusto

Linea 19

Circolare Sinistra

GIORNALIERO

Zona	Località	✕	✕	†														5
900	Rimini FS (pens.E)		06:33		07:23	08:18	09:15	10:15	11:15	12:15	13:15	14:15	15:15	16:15	17:15	18:15	19:15	20:10
900	v. Roma (Anfiteatro)		06:35		07:25	08:20	09:17	10:17	11:17	12:17	13:17	14:17	15:17	16:17	17:17	18:17	19:17	20:12
900	Arco d'Augusto		06:37		07:27	08:22	09:19	10:19	11:19	12:19	13:19	14:19	15:19	16:19	17:19	18:19	19:19	20:14
900	I.go Valturio		06:40		07:30	08:26	09:23	10:23	11:23	12:23	13:23	14:23	15:23	16:23	17:23	18:23	19:23	20:17
900	v. Caduti di Marzabotto		06:44		07:34	08:30	09:27	10:27	11:27	12:27	13:27	14:27	15:27	16:27	17:27	18:27	19:27	20:21
900	v. Euterpe		06:48		07:39	08:35	09:32	10:32	11:32	12:32	13:32	14:32	15:32	16:32	17:32	18:32	19:32	20:25
900	dep. START (C.A. Dalla Chiesa)	06:10	06:52		07:43	08:39	09:36	10:36	11:36	12:36	13:36	14:36	15:36	16:36	17:36	18:36	19:36	20:29
900	Rimini Centro Studi	06:12	06:54		07:45	08:41	09:38	10:38	11:38	12:38	13:38	14:38	15:38	16:38	17:38	18:38	19:38	20:31
900	Rimini Ospedale (a.)	06:13	06:55		07:46	08:42	09:39	10:39	11:39	12:39	13:39	14:39	15:39	16:39	17:39	18:39	19:39	20:32
900	Rimini Ospedale (p.)	06:13	07:03	07:03	07:53	08:50	09:50	10:50	11:50	12:50	13:50	14:50	15:50	16:50	17:50	18:50	19:50	
900	v. Rovetta	06:16	07:06	07:06	07:56	08:53	09:53	10:53	11:53	12:53	13:53	14:53	15:53	16:53	17:53	18:53	19:53	
900	v. Pascoli	06:19	07:09	07:09	07:59	08:56	09:56	10:56	11:56	12:56	13:56	14:56	15:56	16:56	17:56	18:56	19:56	
900	p.zza Marvelli	06:22	07:12	07:12	08:03	09:00	10:00	11:00	12:00	13:00	14:00	15:00	16:00	17:00	18:00	19:00	20:00	
900	Marina Centro	06:26	07:16	07:16	08:08	09:05	10:05	11:05	12:05	13:05	14:05	15:05	16:05	17:05	18:05	19:05	20:05	
900	Rimini FS (pens.E)	06:31	07:21	07:21	08:13	09:10	10:10	11:10	12:10	13:10	14:10	15:10	16:10	17:10	18:10	19:10	20:10	
✕ = solo nei gg. Feriali				† = solo nei gg. Festivi								5 = limitata Rimini Ospedale						

Linea 20

Coriano / Casalecchio → Rimini FS

✕ **FERIALE**

Zona	Località														5
913	Coriano (Chiesa)	06:30	07:00		07:40	08:20	09:10	11:10		13:30	14:50	16:10	17:35	19:05	20:20
913	Coriano v. Garibaldi	06:31	07:01		07:41	08:21	09:11	11:11		13:31	14:51	16:11	17:36	19:06	20:21
952	bv. v.le Veneto	06:36	07:06		07:46	08:26	09:16	11:16		13:36	14:56	16:16	17:41	19:11	20:26
952	Osteria del Fiume	06:38	07:08		07:48	08:28	09:18	11:18		13:38	14:58	16:18	17:43	19:13	20:28
900	Casalecchio (Chiesa)			07:35					13:01						
900	v. Acquabona			07:41					13:07						
900	Villaggio San Martino	06:41	07:11		07:51	08:31	09:22	11:22		13:42	15:02	16:22	17:47	19:17	20:31
900	v. Coriano-Gros	06:44	07:14	07:44	07:54	08:34	09:25	11:25	13:10	13:45	15:05	16:25	17:50	19:20	20:34
900	Ausl	06:45	07:15	07:46	07:56	08:36	09:27	11:27	13:12	13:47	15:07	16:27	17:52	19:22	20:35
900	dep. START (C.A. Dalla Chiesa)	06:49	07:19	07:51	08:01	08:41	09:32	11:32	13:17	13:52	15:12	16:32	17:57	19:27	20:38
900	Rimini Centro Studi	06:51	07:21	07:53	08:03	08:43	09:34	11:34	13:19	13:54	15:14	16:34	17:59	19:29	
900	v. Roma (Settebello)	06:55	07:25	07:58	08:08	08:48	09:39	11:39	13:24	13:59	15:19	16:39	18:04	19:33	
900	Rimini FS	06:58	07:27	08:01	08:11	08:50	09:41	11:42	13:27	14:01	15:21	16:41	18:06	19:35	

5 = limitata Deposito v.le Dalla Chiesa



Linea 20

Rimini FS → Casalecchio / Coriano

✕ **FERIALE**

Zona	Località				B		8		B								
900	Rimini FS (pens.E)		06:24	07:04		07:34	08:09	09:49	11:49	12:34	12:54	14:09	15:29	16:54	18:14	19:54	
900	v. Roma (Anfiteatro)		06:26	07:06		07:36	08:11	09:51	11:51	12:36	12:56	14:11	15:31	16:56	18:16	19:56	
900	Rimini Centro Studi		06:30	07:10		07:41	08:16	09:56	11:56	12:41	13:01	14:16	15:36	17:01	18:21	20:00	
900	dep. START (C.A. Dalla Chiesa)		06:31	07:12		07:43	08:18	09:58	11:58	12:43	13:03	14:18	15:38	17:03	18:23	20:02	
900	Ausl	06:12	06:34	07:15		07:47	08:22	10:02	12:02	12:47	13:07	14:22	15:42	17:07	18:27	20:05	
900	v. Coriano-Gros	06:13	06:35	07:16	07:25	07:48	08:23	10:03	12:03	12:48	13:08	14:23	15:43	17:08	18:28	20:06	
900	Villaggio San Martino	06:15	06:37	07:18	07:27	07:50		10:05	12:05	12:50	13:10	14:25	15:45	17:10	18:30	20:08	
952	Osteria del Fiume	06:19	06:41	07:23	07:32	07:55		10:10	12:10	12:55	13:15	14:30	15:50	17:15	18:35	20:11	
900	Casalecchio (Chiesa)				07:35				12:58								
952	bv. v.le Veneto	06:21	06:43	07:25		07:57		10:12	12:12		13:17	14:32	15:52	17:17	18:37	20:13	
913	Coriano (Chiesa)	06:28	06:50	07:32		08:04		10:19	12:19		13:24	14:39	15:59	17:24	18:44	20:20	
B = per via Casalecchio				8 = limitata Rimini Gros													

DOVE PUOI ACQUISTARE IL BIGLIETTO DEL BUS

A TERRA - PRIMA DI SALIRE SUL BUS
Presso le rivendite autorizzate che
espongono il contrassegno BUS TICKETS.
Il biglietto deve essere obliterato a bordo.

Elenco rivendite autorizzate consultabile su www.startromagna.it • List of authorised sales points available at www.startromagna.it



WHERE TO GET YOUR BUS TICKETS

BEFORE CATCHING THE BUS
From authorized dealers showing the BUS
TICKETS sign.
Tickets must be validated on board.

Linea 20

Coriano → Rimini FS

† **FESTIVO**

Zona	Località								5
913	Coriano (Chiesa)	06:30	07:45	10:20	13:30	14:50	17:40	19:10	20:20
913	Coriano v. Garibaldi	06:31	07:46	10:21	13:31	14:51	17:41	19:11	20:21
952	bv. v.le Veneto	06:36	07:51	10:26	13:36	14:56	17:46	19:16	20:26
952	Osteria del Fiume	06:38	07:53	10:28	13:38	14:58	17:48	19:18	20:28
900	Villaggio San Martino	06:41	07:57	10:32	13:42	15:02	17:52	19:22	20:31
900	v. Coriano-Gros	06:44	08:00	10:35	13:45	15:05	17:55	19:25	20:34
900	Ausl	06:45	08:01	10:37	13:47	15:07	17:57	19:27	20:35
900	dep. START (C.A. Dalla Chiesa)	06:49	08:05	10:42	13:52	15:12	18:02	19:32	20:38
900	Rimini Centro Studi	06:51	08:07	10:44	13:54	15:14	18:04	19:34	
900	v. Roma (Settebello)	06:55	08:11	10:49	13:59	15:19	18:09	19:38	
900	Rimini FS	06:57	08:13	10:51	14:01	15:21	18:11	19:40	

5 = limitata Deposito v.le Dalla Chiesa

START
Away

DALLA ROMAGNA. IL VIAGGIO COME VUOI TU.

MUOVITI SICURO, VIAGGIA CON START AWAY

Sicurezza, professionalità e comfort per viaggi nazionali ed internazionali in pullman G.T. Disponiamo anche di carrello a rimorchio per biciclette ed offriamo un servizio attento ai diversamente abili.

Per informazioni e preventivi: Ufficio Commerciale di Rimini
T. 0541 300845 - F. 0541 300855 - noleggiobus@startromagna.it

www.startaway.it

Linea 20

Rimini FS → Coriano

† *FESTIVO*

Zona	Località								
900	Rimini FS (pens.E)		07:04	08:34	12:49	14:09	16:54	18:24	19:54
900	v. Roma (Anfiteatro)		07:06	08:36	12:51	14:11	16:56	18:26	19:56
900	Rimini Centro Studi		07:10	08:41	12:56	14:16	17:01	18:31	20:00
900	dep. START (C.A. Dalla Chiesa)		07:12	08:43	12:58	14:18	17:03	18:33	20:02
900	Ausl	06:13	07:15	08:46	13:02	14:22	17:07	18:37	20:05
900	v. Coriano-Gros	06:14	07:16	08:47	13:03	14:23	17:08	18:38	20:06
900	Villaggio San Martino	06:16	07:18	08:49	13:05	14:25	17:10	18:40	20:08
952	Osteria del Fiume	06:20	07:22	08:53	13:10	14:30	17:15	18:45	20:11
952	bv. v.le Veneto	06:22	07:24	08:55	13:12	14:32	17:17	18:47	20:13
913	Coriano (Chiesa)	06:29	07:31	09:02	13:19	14:39	17:24	18:54	20:20

DOVE PUOI ACQUISTARE IL BIGLIETTO DEL BUS

SUL BUS CON EMETTITRICE AUTOMATICA

A tariffa maggiorata e solo sui bus che espongono il simbolo qui a fianco.

ATTENZIONE: seguire attentamente le istruzioni riportate sull'emettitrice. Prima scegliere la tariffa e poi introdurre le monete. L'emettitrice non dà resto e il biglietto non deve essere obliterato.



WHERE TO GET YOUR BUS TICKETS

BUSES WITH THE TICKET MACHINE

With a surcharge and only on the bus that displays the symbol at the side.

ATTENTION: please follow the instructions on the ticket machine carefully. First, select the fare, then insert the coins. The ticket machine does not give change and the ticket does not need to be validated.

Linea 43

via Monza → Riccione Paese / Riccione Alba → p.le Curiel

GIORNALIERO

Zona	Località	*B	A	B	A,8	B,8	A,3,8	B,8	A	B	A,8	B,8	A,8	B,8	A	B
952	Riva del Garda	06:32														
952	v. Monza	06:33	07:20	08:12	09:10	10:10	11:10	12:10	13:12	14:12	15:10	16:10	17:10	18:10	19:12	20:10
910	Cimitero Nuovo				09:14	10:14	11:14	12:14			15:14	16:14	17:14	18:14		
910	Riccione S. Lorenzo	06:39	07:26	08:18	09:18	10:18	11:18	12:18	13:18	14:18	15:18	16:18	17:18	18:18	19:18	20:16
910	Cimitero Vecchio	06:43		08:22		10:22		12:22		14:22		16:22		18:22		20:20
910	Riccione Paese	06:46		08:25		10:25		12:25		14:25		16:25		18:25		20:23
910	Riccione FS	06:49		08:28		10:28		12:28		14:28		16:28		18:28		20:26
910	v. Emilia Imp.Sportivi		07:28		09:20		11:20		13:20		15:20		17:20		19:20	
910	v.le Romagna		07:32		09:24		11:24		13:24		15:24		17:24		19:24	
910	v. Castrocaro-Parco		07:34		09:26		11:26		13:26		15:26		17:26		19:26	
910	v. Portofino						11:28									
910	Spontricciolo (v.le Aosta)						11:30									
910	v. Verdi		07:37		09:29		11:34		13:29		15:29		17:29		19:29	
910	p.le Curiel	06:53	07:41	08:32	09:33	10:32	11:38	12:32	13:33	14:32	15:33	16:32	17:33	18:32	19:33	20:30

* = solo nei gg. Feriali

3 = transita per Spontricciolo

A = via Riccione Alba

8 = transita per il Cimitero Nuovo

B = via Riccione Paese

Linea 43

p.le Curiel → Riccione Paese / Riccione Alba → via Monza

GIORNALIERO

Zona	Località	*A	B,8	A,3,8	B,8	A,8	B,8	A	B	A,8	B,8	A,8	B,8	A	†,B	*B
910	p.le Curiel	06:54	07:46	08:37	09:42	10:42	11:42	12:42	13:42	14:42	15:42	16:42	17:42	18:42	19:37	19:42
910	Riccione FS		07:50		09:46		11:46		13:46		15:46		17:46		19:41	19:46
910	Riccione Paese		07:53		09:49		11:49		13:49		15:49		17:49		19:44	19:49
910	Cimitero Vecchio		07:56		09:52		11:52		13:52		15:52		17:52		19:47	19:52
910	v. Verdi	06:58		08:41		10:46		12:46		14:46		16:46		18:46		
910	Spontriccio (v.le Aosta)			08:45												
910	v. Portofino			08:47												
910	v. Castrocara-Parco	07:01		08:49		10:49		12:49		14:49		16:49		18:49		
910	v.le Romagna	07:03		08:51		10:51		12:51		14:51		16:51		18:51		
910	v. Emilia Imp.Sportivi	07:08		08:56		10:56		12:56		14:56		16:56		18:56		
910	Riccione S. Lorenzo	07:11	07:59	08:59	09:55	10:59	11:55	12:59	13:55	14:59	15:55	16:59	17:55	18:59	19:50	19:55
910	Cimitero Nuovo		08:03	09:03	09:59	11:03	11:59			15:03	15:59	17:03	17:59			
952	Riva del Garda	07:17	08:07	09:07	10:03	11:07	12:03	13:05	14:01	15:07	16:03	17:07	18:03	19:05	19:56	20:01
952	v. Monza	07:18	08:08	09:08	10:04	11:08	12:04	13:06	14:02	15:08	16:04	17:08	18:04	19:06	19:57	20:02

* = solo nei gg. Feriali

B = via Riccione Paese

† = solo nei gg. Festivi

3 = transita per Spontriccio

A = via Riccione Alba

8 = transita per il Cimitero Nuovo

Linea 55

Riccione ↔ Santamonica ↔ Misano Monte

✱ *FERIALE*

Zona	Località		2	2	2		Zona	Località			9		
910	Riccione p.le Curiel	07:20	08:20	12:35	14:50	17:35	910	Misano Cimitero	06:50	07:50	09:30	13:55	18:55
910	Riccione Terme	07:24	08:24	12:39	14:54	17:39	910	La Cella (Chiesa)	06:53	07:53	09:33	13:58	18:58
910	Istituto Mater Dei	07:27	08:27	12:42	14:57	17:42	910	Santa Monica	06:55	07:55	09:35	14:00	19:00
961	Misano Brasile	07:28	08:28	12:43	14:58	17:43	910	Misano Belvedere	06:57	07:57	09:37	14:02	19:02
961	Misano Municipio	07:31	08:31	12:46	15:01	17:46	961	Misano Municipio	07:03	08:03	09:43	14:08	19:08
910	Misano Belvedere	07:37	08:37	12:52	15:07	17:52	961	Misano Brasile	07:06	08:06	09:46	14:11	19:11
910	Santa Monica	07:39	08:39	12:54	15:09	17:54	910	Istituto Mater Dei	07:06	08:06	09:46	14:11	19:11
910	La Cella (Chiesa)	07:41	08:41	12:56	15:11	17:56	910	Riccione Terme	07:10	08:10	09:50	14:15	19:15
910	Misano Cimitero	07:44	08:44	12:59	15:14	17:59	910	Riccione p.le Curiel	07:14	08:14	09:54	14:19	19:19
2 = prosegue per Riccione (L.172)				9 = prosegue per Aquafan-Oltremare (L.58)									



Linea 58

Fontanelle → p.le Curiel → Aquafan-Oltremare → Coriano → Croce

✕ **FERIALE**

Zona	Località	9	6,9		+ ,2,3	2,3	+ ,2,3	2,3	2,3	+ ,2,3		+ ,2,3	2,3
910	Fontanelle (Calabria)			08:11		09:11					10:11		11:11
910	bv. Fontanelle			08:13		09:13					10:13		11:13
910	Riccione (Marsala)			08:17		09:17					10:17		11:17
910	Riccione Terme			08:21		09:21					10:21		11:21
910	Riccione p.le Curiel	07:05	07:20	08:25	09:05	09:25	09:35	09:45	09:55	10:10	10:25	10:40	11:25
910	Riccione FS	07:09	07:24	08:29	09:09	09:29	09:39	09:49	09:59	10:14	10:29	10:44	11:29
910	Riccione Paese	07:12	07:27	08:32	09:12	09:32	09:42	09:52	10:02	10:17	10:32	10:47	11:32
910	Villaggio Papini	07:15	07:30	08:35							10:35		
910	v. Empoli (zona Artig.)	07:18	07:33	08:38							10:38		
910	Aquafan-Oltremare			08:41	09:19	09:39	09:49	09:59	10:09	10:24	10:41	10:54	11:39
910	v. Gradara	07:23	07:38	08:45							10:45		
966	S.Andrea in Besanigo	07:28	07:43	08:50							10:50		
913	Coriano (Chiesa)	07:34	07:49	08:56							10:56		
913	Passano		07:52										
965	San Savino		07:54										
965	Croce Chiesa		07:59										
+ = si effettua dal 29/6 all'1/9				2 = limitata Aquafan-Oltremare				3 = non transita Vill.Papini e v.Empoli					
6 = prosegue per Croce				9 = non transita Aquafan-Oltremare									

Linea 58

Fontanelle → p.le Curiel → Aquafan-Oltremare → Coriano → Croce

✕ **FERIALE**

Zona	Località	2	6	2,3	2,3	2,3	6	2,3	+ ,2,3	2,3	6	+ ,2,3	
910	Fontanelle (Calabria)	12:11		13:11	14:11	15:11	16:11	17:11			18:11		19:11
910	bv. Fontanelle	12:13		13:13	14:13	15:13	16:13	17:13			18:13		19:13
910	Riccione (Marsala)	12:17		13:17	14:17	15:17	16:17	17:17			18:17		19:17
910	Riccione Terme	12:21		13:21	14:21	15:21	16:21	17:21			18:21		19:21
910	Riccione p.le Curiel	12:25	13:00	13:25	14:25	15:25	16:25	17:25	18:07	18:20	18:25	18:37	19:25
910	Riccione FS	12:29	13:04	13:29	14:29	15:29	16:29	17:29	18:11	18:24	18:29	18:41	19:29
910	Riccione Paese	12:32	13:07	13:32	14:32	15:32	16:32	17:32	18:14	18:27	18:32	18:44	19:32
910	Villaggio Papini	12:35	13:10				16:35				18:35		19:35
910	v. Empoli (zona Artig.)	12:38	13:13				16:38				18:38		19:38
910	Aquafan-Oltremare	12:41	13:16	13:39	14:39	15:39	16:41	17:39	18:21	18:34	18:41	18:51	19:41
910	v. Gradara		13:20				16:45				18:45		19:45
966	S.Andrea in Besanigo		13:25				16:50				18:50		19:50
913	Coriano (Chiesa)		13:31				16:56				18:56		19:56
913	Passano		13:34				16:59				18:59		
965	San Savino		13:36				17:01				19:01		
965	Croce Chiesa		13:41				17:06				19:06		

+ = si effettua dal 29/6 all'1/9

2 = limitata Aquafan-Oltremare

3 = non transita Vill.Papini e v.Empoli

6 = prosegue per Croce

Linea 58

Croce → Coriano → Aquafan-Oltremare → p.le Curiel → Fontanelle

*** FERIALE**

Zona	Località	1,9	C	C,9	1	C	+1,3	C,3	+1,3	+1,3	C	C,3	C	C,3
912	Morciano v. Abbazia	06:30												
912	Osteria Nuova	06:36												
965	Croce Chiesa	06:41			08:05									
965	San Savino	06:46			08:10									
913	Passano	06:48			08:12									
913	Coriano (Chiesa)	06:51		07:40	08:15						10:30		12:30	
966	S.Andrea in Besanigo	06:56		07:45	08:20						10:35		12:35	
910	v. Gradara	07:01		07:50	08:25						10:40		12:40	
910	Aquafan-Oltremare				08:27		09:20	09:46	09:50	10:25	10:42	11:46	12:42	13:46
910	v. Empoli (zona Artig.)	07:05		07:54	08:31						10:46		12:46	
910	Villaggio Papini	07:08		07:57	08:34						10:49		12:49	
910	Riccione Paese	07:11		08:00	08:37		09:26	09:52	09:56	10:31	10:52	11:52	12:52	13:52
910	Riccione FS	07:14		08:03	08:40		09:29	09:55	09:59	10:34	10:55	11:55	12:55	13:55
910	Riccione p.le Curiel	07:18	07:57	08:07	08:44	08:59	09:33	09:59	10:03	10:38	10:59	11:59	12:59	13:59
910	Riccione Terme		08:01	08:11		09:03		10:03			11:03	12:03	13:03	14:03
910	Riccione (Marsala)		08:05	08:15		09:07		10:07			11:07	12:07	13:07	14:07
910	Fontanelle (Calabria)		08:08	08:18		09:10		10:10			11:10	12:10	13:10	14:10

+ = si effettua dal 29/6 all'1/9

C = prolungata Fontanelle

1 = limitata p.le Curiel

3 = non transita Vill.Papini e v.Empoli

9 = non transita Aquafan-Oltremare

Linea 58

Croce → Coriano → Aquafan-Oltremare → p.le Curiel → Fontanelle

✕ FERIALE

Zona	Località	C	C,3	C,3	8	C,3	+1,3	1	1,3	+1,3	C,3	+1,3	1	
912	Morciano v. Abbazia													
912	Osteria Nuova													
965	Croce Chiesa	14:20			17:20								19:20	
965	San Savino	14:25			17:25								19:25	
913	Passano	14:27			17:27								19:27	
913	Coriano (Chiesa)	14:30			17:30			17:50					19:30	
966	S.Andrea in Besanigo	14:35						17:55					19:35	
910	v. Gradara	14:40						18:00					19:40	
910	Aquafan-Oltremare	14:42	15:46	16:46		17:46	17:52	18:02	18:19	18:23	18:39	18:55	19:42	
910	v. Empoli (zona Artig.)	14:46						18:06					19:46	
910	Villaggio Papini	14:49						18:09					19:49	
910	Riccione Paese	14:52	15:52	16:52		17:52	17:58	18:12	18:25	18:29	18:45	19:01	19:52	
910	Riccione FS	14:55	15:55	16:55		17:55	18:01	18:15	18:28	18:32	18:48	19:04	19:55	
910	Riccione p.le Curiel	14:59	15:59	16:59		17:59	18:05	18:19	18:32	18:36	18:52	19:08	19:59	
910	Riccione Terme	15:03	16:03	17:03		18:03					18:56			
910	Riccione (Marsala)	15:07	16:07	17:07		18:07					19:00			
910	Fontanelle (Calabria)	15:10	16:10	17:10		18:10					19:03			
+ = si effettua dal 29/6 all'1/9				C = prolungata Fontanelle							1 = limitata p.le Curiel			
3 = non transita Vill.Papini e v.Empoli				8 = limitata a Coriano										

Linea 58

Fontanelle → p.le Curiel → Aquafan-Oltremare → Coriano

† **FESTIVO**

Zona	Località	2	+2	2	+2		2	+2	2	+2	2	2	
910	Fontanelle (Calabria)	08:11		09:11			09:41		10:11		10:41	11:11	11:41
910	bv. Fontanelle	08:13		09:13			09:43		10:13		10:43	11:13	11:43
910	Riccione (Marsala)	08:17		09:17			09:47		10:17		10:47	11:17	11:47
910	Riccione Terme	08:21		09:21			09:51		10:21		10:51	11:21	11:51
910	Riccione p.le Curiel	08:25	09:05	09:25	09:35	09:45	09:55	10:10	10:25	10:40	10:55	11:25	11:55
910	Riccione FS	08:29	09:09	09:29	09:39	09:49	09:59	10:14	10:29	10:44	10:59	11:29	11:59
910	Riccione Paese	08:32	09:12	09:32	09:42	09:52	10:02	10:17	10:32	10:47	11:02	11:32	12:02
910	Aquafan-Oltremare	08:39	09:19	09:39	09:49	09:59	10:09	10:24	10:39	10:54	11:09	11:39	12:09
910	v. Gradara					10:03							12:13
966	S.Andrea in Besanigo					10:08							12:18
913	Coriano (Chiesa)					10:14							12:24

+ = si effettua dal 29/6 all'1/9

2 = limitata Aquafan-Oltremare



ATTENZIONE!
**CHIUDERE IL PASSEGGINO
PRIMA DI SALIRE IN AUTOBUS**



Linea 58

Fontanelle → p.le Curiel → Aquafan-Oltremare → Coriano

† **FESTIVO**

Zona	Località	2	2	2	2	2	2	2	+2	2	+2		1
910	Fontanelle (Calabria)	12:11	13:11	14:11	15:11	16:11	17:11	17:41		18:11		18:41	19:11
910	bv. Fontanelle	12:13	13:13	14:13	15:13	16:13	17:13	17:43		18:13		18:43	19:13
910	Riccione (Marsala)	12:17	13:17	14:17	15:17	16:17	17:17	17:47		18:17		18:47	19:17
910	Riccione Terme	12:21	13:21	14:21	15:21	16:21	17:21	17:51		18:21		18:51	19:21
910	Riccione p.le Curiel	12:25	13:25	14:25	15:25	16:25	17:25	17:55	18:07	18:25	18:37	18:55	19:25
910	Riccione FS	12:29	13:29	14:29	15:29	16:29	17:29	17:59	18:11	18:29	18:41	18:59	
910	Riccione Paese	12:32	13:32	14:32	15:32	16:32	17:32	18:02	18:14	18:32	18:44	19:02	
910	Aquafan-Oltremare	12:39	13:39	14:39	15:39	16:39	17:39	18:09	18:21	18:39	18:51	19:09	
910	v. Gradara											19:13	
966	S.Andrea in Besanigo											19:18	
913	Coriano (Chiesa)											19:24	

+ = si effettua dal 29/6 all'1/9

1 = limitata p.le Curiel

2 = limitata Aquafan-Oltremare



È ON LINE IL NUOVO SITO:

WWW.STARTROMAGNA.IT

facile, utile e aggiornato in tempo reale

PER ESSERE INSIEME A TE, OVUNQUE.

Linea 58

Coriano → Aquafan-Oltremare → p.le Curiel → Fontanelle

† **FESTIVO**

Zona	Località	C	C	+1	1	C	+1	C	+1	C	C	C	C	C
913	Coriano (Chiesa)				09:13									12:28
966	S.Andrea in Besanigo				09:18									12:33
910	v. Gradara				09:23									12:38
910	Aquafan-Oltremare		08:45	09:20	09:25	09:40	09:50	10:15	10:25	10:45	11:15	11:45	12:40	13:45
910	Riccione Paese	07:45	08:51	09:26	09:31	09:46	09:56	10:21	10:31	10:51	11:21	11:51	12:46	13:51
910	Riccione FS	07:48	08:54	09:29	09:34	09:49	09:59	10:24	10:34	10:54	11:24	11:54	12:49	13:54
910	Riccione p.le Curiel	07:58	08:58	09:33	09:38	09:58	10:03	10:28	10:38	10:58	11:28	11:58	12:58	13:58
910	Riccione Terme	08:02	09:02			10:02		10:32		11:02	11:32	12:02	13:02	14:02
910	Riccione (Marsala)	08:06	09:06			10:06		10:36		11:06	11:36	12:06	13:06	14:06
910	Fontanelle (Calabria)	08:09	09:09			10:09		10:39		11:09	11:39	12:09	13:09	14:09

+ = si effettua dal 29/6 all'1/9 C = prolungata Fontanelle 1 = limitata p.le Curiel

DOVE PUOI ACQUISTARE IL BIGLIETTO DEL BUS

A TERRA - PRIMA DI SALIRE SUL BUS
Presso le rivendite autorizzate che
espongono il contrassegno BUS TICKETS.
Il biglietto deve essere obliterato a bordo.



WHERE TO GET YOUR BUS TICKETS

BEFORE CATCHING THE BUS
From authorized dealers showing the BUS
TICKETS sign.
Tickets must be validated on board.

Elenco rivendite autorizzate consultabile su www.startromagna.it • List of authorised sales points available at www.startromagna.it

Linea 58

Coriano → Aquafan-Oltremare → p.le Curiel → Fontanelle

† **FESTIVO**

Zona	Località	C	C	C	C	C	+1	1	C	+1	C	C	+1
913	Coriano (Chiesa)												
966	S.Andrea in Besanigo												
910	v. Gradara												
910	Aquafan-Oltremare	14:45	15:45	16:45	17:15	17:45	17:52	18:00	18:15	18:23	18:30	18:45	18:55
910	Riccione Paese	14:51	15:51	16:51	17:21	17:51	17:58	18:06	18:21	18:29	18:36	18:51	19:01
910	Riccione FS	14:54	15:54	16:54	17:24	17:54	18:01	18:09	18:24	18:32	18:39	18:54	19:04
910	Riccione p.le Curiel	14:58	15:58	16:58	17:28	17:58	18:05	18:13	18:28	18:36	18:43	18:58	19:08
910	Riccione Terme	15:02	16:02	17:02	17:32	18:02			18:32		18:47	19:02	
910	Riccione (Marsala)	15:06	16:06	17:06	17:36	18:06			18:36		18:51	19:06	
910	Fontanelle (Calabria)	15:09	16:09	17:09	17:39	18:09			18:39		18:54	19:09	

+ = si effettua dal 29/6 all'1/9 C = prolungata Fontanelle 1 = limitata p.le Curiel

DOVE PUOI ACQUISTARE IL BIGLIETTO DEL BUS SUL BUS - DALL'AUTISTA

A tariffa maggiorata e solo in condizioni favorevoli di traffico e di servizio. In caso di controllo non è giustificato il passeggero al quale l'autista non sia stato in grado di vendere il biglietto. Il biglietto deve essere obliterato.



WHERE TO GET YOUR BUS TICKETS ON BOARD - FROM THE BUS DRIVER

With a surcharge and depending on favourable traffic and service conditions. In case of ticket inspections passengers to whom the driver has been unable to sell a ticket will not be exonerated from responsibility. Tickets must be validated on board.

Linea 90

Savignano → Santarcangelo → Rimini

✕ **FERIALE**

Zona	Località					■,1					
891	Savignano FS	06:52	07:32	09:42	11:42	13:50	14:42	15:42	17:42	19:42	20:55
891	Savignano Centro Studi	06:57	07:37	09:47	11:47	13:55	14:47	15:47	17:47	19:47	21:00
891	Savignano Centro	06:59	07:39	09:49	11:49	13:57	14:49	15:49	17:49	19:49	21:02
891	Savignano v. La Pira	07:01	07:41	09:51	11:51	13:59	14:51	15:51	17:51	19:51	21:04
917	bv. S. Bartolo	07:05	07:45	09:55	11:55	14:03	14:55	15:55	17:55	19:55	21:08
917	S.Arcangelo FS	07:09	07:49	09:59	11:59	14:07	14:59	15:59	17:59	19:59	21:12
917	S.Arcangelo Ospedale	07:12	07:52	10:02	12:02	14:10	15:02	16:02	18:02	20:02	21:15
954	Santa Giustina	07:18	07:58	10:07	12:07		15:07	16:07	18:07	20:07	21:20
900	cavalc. Marecchiese	07:26	08:07	10:16	12:16		15:16	16:16	18:16	20:15	21:28
900	Rimini L.go Valturio	07:31	08:12	10:21	12:21		15:21	16:21	18:21	20:20	21:33
900	Rimini Arco d'Augusto	07:35	08:16	10:25	12:25		15:25	16:25	18:25	20:23	21:36
900	v. Roma (Settebello)	07:37	08:18	10:27	12:27		15:27	16:27	18:27	20:25	21:38
900	Rimini FS	07:40	08:20	10:29	12:29		15:29	16:29	18:30	20:28	21:41

■ = a S.Arcangelo corrispondenza per Rimini L. 9 1 = limitata Ospedale di S.Arcangelo



RICORDATI DI SEGNALARE PER TEMPO

al conducente in quale fermata desideri scendere o salire

▶ a bordo dell'autobus prenota la fermata tramite l'apposito campanello.

▶ alla fermata, in attesa di salire, richiedi l'arresto dell'autobus con un cenno della mano.



Linea 90

Rimini → Santarcangelo → Savignano

✕ *FERIALE*

Zona	Località	3,5					□				
900	Rimini FS (pens.E)		06:35	08:30	10:30	12:45		14:30	16:30	18:35	20:00
900	v. Roma (Anfiteatro)		06:37	08:32	10:32	12:47		14:32	16:32	18:37	20:02
900	Rimini Arco d'Augusto		06:39	08:34	10:34	12:49		14:34	16:34	18:39	20:04
900	Rimini L.go Valturio		06:42	08:38	10:38	12:53		14:38	16:38	18:43	20:07
900	cavalc. Marecchiese	06:24	06:47	08:43	10:43	12:58		14:43	16:43	18:48	20:12
954	Santa Giustina	06:32	06:55	08:51	10:51	13:06		14:51	16:51	18:56	20:20
917	S.Arcangelo Ospedale	06:38	07:01	08:57	10:57	13:12	14:15	14:57	16:57	19:02	20:26
917	S.Arcangelo FS		07:04	09:00	11:00	13:15	14:18	15:00	17:00	19:05	20:29
917	bv. S. Bartolo	06:43	07:09	09:05	11:05	13:20	14:23	15:05	17:05	19:10	20:33
891	Savignano v. La Pira		07:16	09:12	11:12	13:27	14:30	15:12	17:12	19:17	20:40
891	Savignano Centro		07:19	09:15	11:15	13:30	14:33	15:15	17:15	19:20	20:43
891	Savignano Centro Studi		07:21	09:17	11:17	13:32	14:35	15:17	17:17	19:22	20:45
891	Savignano FS	06:50	07:26	09:22	11:22	13:37	14:40	15:22	17:22	19:27	20:50

□ = a S.Arcangelo corrispondenza da Rimini L.9 3 = non transita per S.Arcangelo FS 5 = non transita in via G. La Pira



È ON LINE IL NUOVO SITO:

WWW.STARTROMAGNA.IT

facile, utile e aggiornato in tempo reale

PER ESSERE INSIEME A TE, OVUNQUE.

Linea 90

Savignano ↔ Santarcangelo ↔ Rimini

† FESTIVO

Zona	Località	■,1		■,1		■,1	■,1	Zona	Località	□,5	□,5		□,5		
891	Savignano FS	07:10	09:10	12:35	15:10	17:35	20:40	900	Rimini FS (pens.E)			11:40		16:30 19:48	
891	Savignano Centro Studi	07:15	09:15	12:40	15:15	17:40	20:45	900	v. Roma (Anfiteatro)			11:42		16:32 19:50	
891	Savignano Centro	07:17	09:17	12:42	15:17	17:42	20:47	900	Rimini Arco d'Augusto			11:44		16:34 19:52	
891	Savignano v. La Pira	07:19	09:19	12:44	15:19	17:44	20:49	900	Rimini l.go Valturio			11:48		16:38 19:56	
917	bv. S. Bartolo	07:23	09:23	12:48	15:23	17:48	20:53	900	cavalc. Marecchiese			11:53		16:43 20:01	
917	S.Arcangelo FS	07:27	09:27	12:52	15:27	17:52	20:57	954	Santa Giustina			12:01		16:51 20:09	
917	S.Arcangelo Ospedale	07:30	09:30	12:55	15:30	17:55	21:00	917	S.Arcangelo Ospedale	06:55	08:55	12:07	14:55	16:57 20:15	
954	Santa Giustina		09:35		15:35			917	S.Arcangelo FS	06:58	08:58	12:10	14:58	17:00 20:18	
900	cavalc. Marecchiese		09:43		15:43			917	bv. S. Bartolo	07:03	09:03	12:15	15:03	17:05 20:22	
900	Rimini l.go Valturio		09:48		15:48			891	Savignano v. La Pira			12:22		17:12 20:29	
900	Rimini Arco d'Augusto		09:52		15:52			891	Savignano Centro			12:25		17:15 20:32	
900	v. Roma (Settebello)		09:54		15:54			891	Savignano Centro Studi			12:27		17:17 20:34	
900	Rimini FS		09:56		15:56			891	Savignano FS	07:10	09:10	12:32	15:10	17:22 20:39	
■ = a S.Arcangelo corrispondenza per Rimini L.9								□ = a S.Arcangelo corrispondenza da Rimini L.9				1 = limitata Ospedale di S.Arcangelo			
5 = non transita in via G. La Pira															



ATTENZIONE!
CHIUDERE IL PASSEGGINO
PRIMA DI SALIRE IN AUTOBUS



Linea 95

Bellaria (Cagnona) → Igea Marina → Santarcangelo

◆ Nel tratto tra le fermate 38 e 33 corrispondenza Linea 4 per RIMINI ◆

✕ **FERIALE**

Zona	Località	●	2	2	2	2,3	6	2	3,5	2,3
918	Cagnona (v.Ravenna-Cervi)	07:18	08:12	09:12	10:12	11:57	12:42	15:12	17:12	18:37
918	Bordonchio	07:24	08:18	09:18	10:18	12:03	12:48	15:18	17:18	18:43
918	v. Pertini	07:26	08:20	09:20	10:20	12:05	12:50	15:20	17:20	18:45
918	Igea Marina (ferm.38)	07:28	08:22	09:22	10:22	12:07	12:52	15:22	17:22	18:47
954	Sol et Salus (ferm.33)	07:33	08:25	09:25	10:25	12:10	12:55	15:25	17:25	18:50
954	Tolemaide		08:26	09:26	10:26	12:11	12:56	15:26	17:26	18:51
954	v.Tolemaide-v.Emilia Vecchia		08:32	09:32	10:32	12:17	13:02	15:32	17:32	18:57
954	San Vito (p.le Rosselli)					12:22			17:37	19:02
917	S.Arcangelo FS		08:37	09:37	10:37	12:29	13:07	15:37	17:44	19:09
917	S.Arcangelo Marconi		08:43	09:43	10:43	12:38	13:10	15:43	17:50	19:13
917	S.Arcangelo v.Marini		08:45	09:45	10:45	12:40	13:12	15:45	17:52	19:15
● = corsa della Linea 4			2 = prosegue per Villa Verucchio (L.164)				3 = transita per San Vito			
5 = prosegue per Montebello (L.166)			6 = prosegue per Lo Stradone (L.169)							

DOVE PUOI ACQUISTARE IL BIGLIETTO DEL BUS

A TERRA - PRIMA DI SALIRE SUL BUS

Presso le rivendite autorizzate che espongono il contrassegno BUS TICKETS. Il biglietto deve essere obliterato a bordo.

Elenco rivendite autorizzate consultabile su www.startromagna.it • List of authorised sales points available at www.startromagna.it



WHERE TO GET YOUR BUS TICKETS

BEFORE CATCHING THE BUS

From authorized dealers showing the BUS TICKETS sign.

Tickets must be validated on board.

Linea 95

Santarcangelo → Igea Marina → Bellaria (Cagnona)

◆ Nel tratto tra le fermate 33 e 38 corrispondenza Linea 4 da RIMINI ◆

✕ **FERIALE**

Zona	Località	3		3			3		
917	S.Arcangelo v.Marini	07:32	08:34	09:28	10:58	12:08	14:28	16:28	18:03
917	S.Arcangelo Municipio	07:33	08:35	09:29	10:59	12:09	14:29	16:29	18:04
917	S.Arcangelo FS	07:36	08:38	09:32	11:02	12:12	14:32	16:32	18:07
954	San Vito (p.le Rosselli)	07:43		09:39			14:39		
954	v.Tolemaide-v.Emilia Vecchia	07:48	08:43	09:44	11:07	12:17	14:44	16:37	18:12
954	Tolemaide	07:52	08:47	09:48	11:11	12:21	14:48	16:41	18:16
954	Sol et Salus (ferm.33)	07:55	08:50	09:51	11:14	12:24	14:51	16:44	18:19
918	Igea Marina (ferm.38)	07:58	08:53	09:54	11:17	12:27	14:54	16:47	18:22
918	v. Pertini	08:00	08:55	09:56	11:19	12:29	14:56	16:49	18:24
918	Bordonchio	08:02	08:57	09:58	11:21	12:31	14:58	16:51	18:26
918	Cagnona (v.Ravenna-Cervi)	08:09	09:04	10:05	11:28	12:38	15:05	16:58	18:33

3 = transita per San Vito



BIGLIETTI GIORNALIERI DAY TICKET

Valido 24 ore dal momento della convalida nell'ambito del numero di zone riportato sul titolo.
Sono disponibili nelle seguenti tipologie:

DAY TICKET fino a 2 zone.....4,00 Euro

DAY TICKET 3 zone.....5,00 Euro

DAY TICKET 4 zone.....5,50 Euro

DAY TICKET 5 zone.....6,50 Euro

DAY TICKET 6 zone.....7,00 Euro

DAY TICKET 7 zone.....7,50 Euro

Linea 95

Santarcangelo ↔ Igea Marina

† **FESTIVO**

Zona	Località	3	3		Zona	Località	2	3	2,3
917	S.Arcangelo v.Marini	08:55	14:20	18:10	918	Igea Marina (ferm.38)	14:47	17:32	18:32
917	S.Arcangelo Municipio	08:56	14:21	18:11	954	Sol et Salus (ferm.33)	14:50	17:35	18:35
917	S.Arcangelo FS	08:59	14:24	18:14	954	Tolemaide	14:51	17:36	18:36
954	San Vito (p.le Rosselli)	09:06	14:31		954	v.Tolemaide-v.Emilia Vecchia	14:57	17:42	18:42
954	v.Tolemaide-v.Emilia Vecchia	09:11	14:36	18:19	954	San Vito (p.le Rosselli)		17:47	18:47
954	Tolemaide	09:15	14:40	18:23	917	S.Arcangelo FS	15:02	17:54	18:54
954	Sol et Salus (ferm.33)	09:18	14:43	18:26	917	S.Arcangelo Marconi	15:05	17:57	18:57
918	Igea Marina (ferm.38)	09:21	14:46	18:29	917	S.Arcangelo v.Marini	15:07	17:59	18:59
2 = prosegue per Villa Verucchio (L.164)					3 = transita per San Vito				

DOVE PUOI ACQUISTARE IL BIGLIETTO DEL BUS

SUL BUS CON EMETTITRICE AUTOMATICA

A tariffa maggiorata e solo sui bus che espongono il simbolo qui a fianco.

ATTENZIONE: seguire attentamente le istruzioni riportate sull'emettitrice. Prima scegliere la tariffa e poi introdurre le monete. L'emettitrice non dà resto e il biglietto non deve essere obliterato.



WHERE TO GET YOUR BUS TICKETS

BUSES WITH THE TICKET MACHINE

With a surcharge and only on the bus that displays the symbol at the side.

ATTENTION: please follow the instructions on the ticket machine carefully. First, select the fare, then insert the coins. The ticket machine does not give change and the ticket does not need to be validated.

Linea 124

Rimini → Riccione → Morciano

✕ FERIALE

Zona	Località																2
900	Rimini FS (pens.E)	06:20		07:32	08:12	08:57	09:47	10:47	11:47	12:47	13:55	14:25	15:47	16:47	17:50	19:05	19:50
900	v. Roma (Anfiteatro)	06:22		07:34	08:14	08:59	09:49	10:49	11:49	12:49	13:57	14:27	15:49	16:49	17:52	19:07	19:52
900	Deledda Centro Studi	06:26		07:39	08:19	09:04	09:54	10:54	11:54	12:54	14:02	14:32	15:54	16:54	17:57	19:12	19:57
900	Rimini Ospedale	06:27		07:40	08:20	09:05	09:55	10:55	11:55	12:55	14:03	14:33	15:55	16:55	17:58	19:13	19:58
900	Rimini v. Rosmini	06:30		07:44	08:24	09:09	09:59	10:59	11:59	12:59	14:07	14:37	15:59	16:59	18:02	19:17	20:02
900	Villaggio del Sole - v. Cardano	06:33		07:48	08:28	09:13	10:03	11:03	12:03	13:03	14:11	14:41	16:03	17:03	18:06	19:21	20:06
951	v. Losanna - Costantinopoli	06:36		07:51	08:31	09:16	10:06	11:06	12:06	13:06	14:14	14:44	16:06	17:06	18:09	19:24	20:09
910	Spontricciole (v.le Aosta)	06:39		07:54	08:34	09:19	10:09	11:09	12:09	13:09	14:17	14:47	16:09	17:09	18:12	19:27	20:12
910	v. Castrocaro (scuole)	06:42		07:58	08:38	09:23	10:13	11:13	12:13	13:13	14:21	14:51	16:13	17:13	18:16	19:31	20:15
910	Riccione Paese	06:47	07:17	08:04	08:44	09:29	10:19	11:19	12:19	13:19	14:27	14:57	16:19	17:19	18:22	19:36	20:20
910	bv. Fontanelle	06:52	07:22	08:10	08:50	09:35	10:25	11:25	12:25	13:25	14:33	15:03	16:25	17:25	18:28	19:41	20:25
910	Vill. Argentina (SP35)	06:57	07:27	08:15	08:55	09:40	10:30	11:30	12:30	13:30	14:38	15:08	16:30	17:30	18:33	19:46	
963	Misano Cella	07:00	07:30	08:19	08:59	09:44	10:34	11:34	12:34	13:34	14:42	15:12	16:34	17:34	18:37	19:50	
912	S.Andrea in Casale	07:04	07:34	08:23	09:03	09:48	10:38	11:38	12:38	13:38	14:46	15:16	16:38	17:38	18:41	19:53	
912	Morciano v. Abbazia	07:08	07:39	08:28	09:08	09:53	10:43	11:43	12:43	13:43	14:51	15:21	16:43	17:43	18:46	19:57	
912	Morciano (Risorgimento)	07:14	07:45	08:34	09:14	09:59	10:49	11:49	12:49	13:49	14:57	15:27	16:49	17:49	18:52	20:03	

2 = limitata bv. Fontanelle

Linea 124

Morciano → Riccione → Rimini*** FERIALE**

Zona	Località																			1
912	Morciano (Risorgimento)			06:40	07:25	07:50		08:50	10:05	11:05	12:05	13:05	14:05	15:05	15:35	16:05	17:05	18:05	19:05	20:05
912	Morciano v. Abbazia			06:45	07:30	07:55		08:55	10:10	11:10	12:10	13:10	14:10	15:10	15:40	16:10	17:10	18:10	19:10	20:10
912	S.Andrea in Casale			06:49	07:34	07:59		08:59	10:14	11:14	12:14	13:14	14:14	15:14	15:44	16:14	17:14	18:14	19:14	20:14
963	Misano Cella			06:53	07:38	08:03		09:03	10:18	11:18	12:18	13:18	14:18	15:18	15:48	16:18	17:18	18:18	19:18	20:18
910	Vill. Argentina (SP35)			06:56	07:42	08:07		09:07	10:22	11:22	12:22	13:22	14:22	15:22	15:52	16:22	17:22	18:22	19:22	20:22
910	bv. Fontanelle	05:48	06:46	07:00	07:47	08:12	08:42	09:12	10:27	11:27	12:27	13:27	14:27	15:27	15:57	16:27	17:27	18:27	19:27	20:26
910	Riccione Paese	05:53	06:51	07:06	07:53	08:18	08:48	09:18	10:33	11:33	12:33	13:33	14:33	15:33	16:03	16:33	17:33	18:33	19:33	20:31
910	v. Castrocaro (scuole)	05:58	06:56	07:11	07:59	08:24	08:54	09:24	10:39	11:39	12:39	13:39	14:39	15:39	16:09	16:39	17:39	18:39	19:39	
910	Spontriccio (v.le Aosta)	06:02	07:00	07:15	08:03	08:28	08:58	09:28	10:43	11:43	12:43	13:43	14:43	15:43	16:13	16:43	17:43	18:43	19:43	
951	v. Losanna - Costantinopoli	06:05	07:03	07:18	08:06	08:31	09:01	09:31	10:46	11:46	12:46	13:46	14:46	15:46	16:16	16:46	17:46	18:46	19:46	
900	Villaggio del Sole - SS16	06:07	07:05	07:20	08:08	08:33	09:03	09:33	10:48	11:48	12:48	13:48	14:48	15:48	16:18	16:48	17:48	18:48	19:48	
900	Rimini v. Rosmini	06:09	07:07	07:22	08:11	08:36	09:06	09:36	10:51	11:51	12:51	13:51	14:51	15:51	16:21	16:51	17:51	18:51	19:51	
900	Rimini Ospedale	06:13	07:11	07:26	08:16	08:41	09:11	09:41	10:56	11:56	12:56	13:56	14:56	15:56	16:26	16:56	17:56	18:56	19:56	
900	v. Roma (Settebello)	06:17	07:15	07:30	08:21	08:46	09:16	09:46	11:01	12:01	13:01	14:01	15:01	16:01	16:31	17:01	18:01	19:01	20:00	
900	Rimini FS	06:19	07:17	07:32	08:23	08:48	09:19	09:48	11:04	12:04	13:03	14:03	15:03	16:03	16:33	17:03	18:03	19:03	20:03	

1 = limitata a Riccione Paese

Linea 124

Rimini ↔ Riccione ↔ Morciano

† FESTIVO

Zona	Località						Zona	Località						
900	Rimini FS (pens.E)		08:05	09:47	12:47	15:47	19:17	912	Morciano (Risorgimento)	07:10	09:10	12:10	15:10	18:10
900	v. Roma (Anfiteatro)		08:07	09:49	12:49	15:49	19:19	912	Morciano v. Abbazia	07:15	09:15	12:15	15:15	18:15
900	Deledda Centro Studi		08:11	09:54	12:54	15:54	19:24	912	S.Andrea in Casale	07:19	09:19	12:19	15:19	18:19
900	Rimini Ospedale		08:12	09:55	12:55	15:55	19:25	963	Misano Cella	07:23	09:23	12:23	15:23	18:23
900	Rimini v. Rosmini		08:16	09:59	12:59	15:59	19:29	910	Vill. Argentina (SP35)	07:26	09:27	12:27	15:27	18:27
900	Villaggio del Sole - v. Cardano		08:20	10:03	13:03	16:03	19:33	910	bv. Fontanelle	07:30	09:32	12:32	15:32	18:32
951	v. Losanna - Costantinopoli		08:23	10:06	13:06	16:06	19:36	910	Riccione Paese	07:35	09:38	12:38	15:38	18:38
910	Spontriccio (v.le Aosta)		08:26	10:09	13:09	16:09	19:39	910	v. Castrocaro (scuole)	07:41	09:44	12:44	15:44	18:44
910	v. Castrocaro (scuole)		08:29	10:13	13:13	16:13	19:42	910	Spontriccio (v.le Aosta)	07:45	09:48	12:48	15:48	18:48
910	Riccione Paese	07:27	08:34	10:19	13:19	16:19	19:47	951	v. Losanna - Costantinopoli	07:48	09:51	12:51	15:51	18:51
910	bv. Fontanelle	07:32	08:39	10:25	13:25	16:25	19:52	900	Villaggio del Sole - SS16	07:50	09:53	12:53	15:53	18:53
910	Vill. Argentina (SP35)	07:37	08:44	10:30	13:30	16:30	19:57	900	Rimini v. Rosmini	07:53	09:56	12:56	15:56	18:56
963	Misano Cella	07:41	08:48	10:34	13:34	16:34	20:01	900	Rimini Ospedale	07:58	10:01	13:01	16:01	19:01
912	S.Andrea in Casale	07:44	08:52	10:38	13:38	16:38	20:04	900	v. Roma (Settebello)	08:02	10:06	13:06	16:06	19:06
912	Morciano v. Abbazia	07:48	08:56	10:43	13:43	16:43	20:08	900	Rimini FS	08:04	10:08	13:08	16:08	19:08
912	Morciano (Risorgimento)	07:54	09:02	10:49	13:49	16:49	20:14							

Linea 125

Riccione p.le Curiel ↔ Misano Mare ↔ Cattolica

◆ Nelle serate del 5-6-13-20-27 luglio, il 3 agosto e dal 9 al 24 agosto intensificazione del servizio ◆

GIORNALIERO

Zona	Località												Poi ai minuti...						
910	Riccione p.le Curiel	05:40	06:00	06:20	06:40	07:00	07:25	07:45	08:05	08:25	08:45	05	25	45	18:05	18:25	18:45	19:00	
910	Riccione Terme (ferm.54)	05:44	06:04	06:24	06:44	07:04	07:29	07:49	08:09	08:29	08:49	09	29	49	18:09	18:29	18:49	19:04	
961	Misano Brasile (ferm.61)	05:47	06:07	06:27	06:47	07:08	07:33	07:53	08:13	08:33	08:53	13	33	53	18:13	18:33	18:53	19:08	
961	Misano FS (ferm.64)	05:50	06:10	06:30	06:50	07:11	07:36	07:56	08:16	08:36	08:56	16	36	56	18:16	18:36	18:56	19:11	
961	Porto Verde (ferm.69)	05:55	06:15	06:35	06:55	07:16	07:42	08:02	08:22	08:42	09:02	22	42	02	18:22	18:42	19:02	19:17	
911	Cattolica "Le Navi" (ferm.71)	05:58	06:18	06:38	06:58	07:19	07:45	08:05	08:25	08:45	09:05	25	45	05	18:25	18:45	19:05	19:20	
911	Cattolica del Prete (ferm.75)	06:02	06:22	06:42	07:02	07:23	07:49	08:09	08:29	08:49	09:09	29	49	09	18:29	18:49	19:09	19:24	
911	Cattolica autostazione (a.)	06:05	06:25	06:45	07:05	07:26	07:52	08:12	08:32	08:52	09:12	32	52	12	18:32	18:52	19:12	19:27	
911	Cattolica autostazione (p.)	06:10	06:30	06:50	07:20	07:40	08:00	08:20	08:40	09:00	09:20	40	00	20	18:40	19:00	19:20	19:35	
911	Cattolica v.le Emilia Romagna	06:14	06:34	06:54	07:25	07:45	08:05	08:25	08:45	09:05	09:25	45	05	25	18:45	19:05	19:25	19:40	
911	Cattolica "Le Navi" (ferm.71)	06:15	06:35	06:55	07:26	07:46	08:06	08:26	08:46	09:06	09:26	46	06	26	18:46	19:06	19:26	19:41	
961	Porto Verde (ferm.69)	06:17	06:37	06:57	07:28	07:48	08:08	08:28	08:48	09:08	09:28	48	08	28	18:48	19:08	19:28	19:43	
961	Misano FS (ferm.64)	06:22	06:42	07:02	07:34	07:54	08:14	08:34	08:54	09:14	09:34	54	14	34	18:54	19:14	19:34	19:49	
961	Misano Brasile (ferm.61)	06:26	06:46	07:06	07:38	07:58	08:18	08:38	08:58	09:18	09:38	58	18	38	18:58	19:18	19:38	19:53	
910	Riccione Terme (ferm.54)	06:31	06:51	07:11	07:43	08:03	08:23	08:43	09:03	09:23	09:43	03	23	43	19:03	19:23	19:43	19:58	
910	Riccione p.le Curiel	06:36	06:56	07:16	07:48	08:08	08:28	08:48	09:08	09:28	09:48	08	28	48	19:08	19:28	19:48	20:03	

Linea 125

Riccione p.le Curiel ↔ Misano Mare ↔ Cattolica

◆ Nelle serate del 5-6-13-20-27 luglio, il 3 agosto e dal 9 al 24 agosto intensificazione del servizio ◆

GIORNALIERO

Zona	Località				+		+		+		+		+		+		+	
910	Riccione p.le Curiel	19:20	19:40	19:50	20:01	20:10	20:22	20:35	20:47	21:00	21:12	21:25	21:37	21:50	22:02	22:15	22:27	22:40
910	Riccione Terme (ferm.54)	19:24	19:44	19:54	20:06	20:15	20:27	20:40	20:52	21:05	21:17	21:30	21:42	21:55	22:07	22:20	22:32	22:45
961	Misano Brasile (ferm.61)	19:28	19:48	19:58	20:10	20:19	20:31	20:44	20:56	21:09	21:21	21:34	21:46	21:59	22:11	22:24	22:36	22:49
961	Misano FS (ferm.64)	19:31	19:51	20:01	20:13	20:22	20:34	20:47	20:59	21:12	21:24	21:37	21:49	22:02	22:14	22:27	22:39	22:52
961	Porto Verde (ferm.69)	19:37	19:57	20:07	20:19	20:28	20:40	20:53	21:05	21:18	21:30	21:43	21:55	22:08	22:20	22:33	22:45	22:58
911	Cattolica "Le Navi" (ferm.71)	19:40	20:00	20:10	20:22	20:31	20:43	20:56	21:08	21:21	21:33	21:46	21:58	22:11	22:23	22:36	22:48	23:01
911	Cattolica del Prete (ferm.75)	19:44	20:04	20:14	20:26	20:35	20:47	21:00	21:12	21:25	21:37	21:50	22:02	22:15	22:27	22:40	22:52	23:05
911	Cattolica autostazione (a.)	19:47	20:07	20:17	20:29	20:38	20:50	21:03	21:15	21:28	21:40	21:53	22:05	22:18	22:30	22:43	22:55	23:08
911	Cattolica autostazione (p.)	19:55	20:15	20:25	20:35	20:45	20:57	21:10	21:22	21:35	21:47	22:00	22:12	22:25	22:37	22:50	23:02	23:15
911	Cattolica v.le Emilia Romagna	20:00	20:20	20:30	20:40	20:50	21:02	21:15	21:27	21:40	21:52	22:05	22:17	22:30	22:42	22:55	23:07	23:20
911	Cattolica "Le Navi" (ferm.71)	20:01	20:21	20:31	20:41	20:51	21:03	21:16	21:28	21:41	21:53	22:06	22:18	22:31	22:43	22:56	23:08	23:21
961	Porto Verde (ferm.69)	20:03	20:23	20:33	20:43	20:53	21:05	21:18	21:30	21:43	21:55	22:08	22:20	22:33	22:45	22:58	23:10	23:23
961	Misano FS (ferm.64)	20:09	20:29	20:39	20:49	20:59	21:11	21:24	21:36	21:49	22:01	22:14	22:26	22:39	22:51	23:04	23:16	23:29
961	Misano Brasile (ferm.61)	20:13	20:33	20:43	20:53	21:03	21:15	21:28	21:40	21:53	22:05	22:18	22:30	22:43	22:55	23:08	23:20	23:33
910	Riccione Terme (ferm.54)	20:18	20:38	20:48	20:58	21:08	21:20	21:33	21:45	21:58	22:10	22:23	22:35	22:48	23:00	23:13	23:25	23:38
910	Riccione p.le Curiel	20:24	20:44	20:54	21:04	21:14	21:26	21:39	21:51	22:04	22:16	22:29	22:41	22:54	23:06	23:19	23:31	23:44

+ = si effettua dal 29/6 al 31/8

Linea 125

Riccione p.le Curiel ↔ Misano Mare ↔ Cattolica

◆ Nelle serate del 5-6-13-20-27 luglio, il 3 agosto e dal 9 al 24 agosto intensificazione del servizio ◆

GIORNALIERO

Zona	Località	+		+		+		+		+		+		+		+	
910	Riccione p.le Curiel	22:52	23:05	23:17	23:30	23:42	23:55	00:07	00:20	00:32	00:45	00:57	01:10	01:22	01:35	01:47	02:00
910	Riccione Terme (ferm.54)	22:57	23:10	23:22	23:35	23:47	00:00	00:12	00:25	00:37	00:50	01:02	01:15	01:27	01:40	01:52	02:04
961	Misano Brasile (ferm.61)	23:01	23:14	23:26	23:39	23:51	00:04	00:16	00:29	00:41	00:54	01:06	01:19	01:31	01:44	01:56	02:08
961	Misano FS (ferm.64)	23:04	23:17	23:29	23:42	23:54	00:07	00:19	00:32	00:44	00:57	01:09	01:22	01:34	01:47	01:59	02:11
961	Porto Verde (ferm.69)	23:10	23:23	23:35	23:48	00:00	00:13	00:25	00:38	00:50	01:03	01:15	01:28	01:40	01:53	02:05	02:17
911	Cattolica "Le Navi" (ferm.71)	23:13	23:26	23:38	23:51	00:03	00:16	00:28	00:41	00:53	01:06	01:18	01:31	01:43	01:56	02:08	02:20
911	Cattolica del Prete (ferm.75)	23:17	23:30	23:42	23:55	00:07	00:20	00:32	00:45	00:57	01:10	01:22	01:35	01:47	02:00	02:12	02:24
911	Cattolica autostazione (a.)	23:20	23:33	23:45	23:58	00:10	00:23	00:35	00:48	01:00	01:13	01:25	01:38	01:50	02:03	02:15	02:27
911	Cattolica autostazione (p.)	23:27	23:40	23:52	00:05	00:17	00:30	00:42	00:55	01:07	01:20	01:27	01:45	01:52	02:10	02:17	
911	Cattolica v.le Emilia Romagna	23:32	23:45	23:57	00:10	00:22	00:35	00:47	01:00	01:12	01:25	01:32	01:50	01:57	02:15	02:22	
911	Cattolica "Le Navi" (ferm.71)	23:33	23:46	23:58	00:11	00:23	00:36	00:48	01:01	01:13	01:26	01:33	01:51	01:58	02:16	02:23	
961	Porto Verde (ferm.69)	23:35	23:48	00:00	00:13	00:25	00:38	00:50	01:03	01:15	01:28	01:35	01:53	02:00	02:18	02:25	
961	Misano FS (ferm.64)	23:41	23:54	00:06	00:19	00:31	00:44	00:56	01:08	01:20	01:33	01:40	01:58	02:05	02:23	02:30	
961	Misano Brasile (ferm.61)	23:45	23:58	00:10	00:23	00:35	00:48	01:00	01:12	01:24	01:37	01:44	02:02	02:09	02:27	02:34	
910	Riccione Terme (ferm.54)	23:50	00:03	00:15	00:28	00:40	00:53	01:05	01:17	01:29	01:42	01:49	02:07	02:14	02:32	02:39	
910	Riccione p.le Curiel	23:56	00:09	00:21	00:34	00:46	00:59	01:11	01:23	01:35	01:48	01:55	02:12	02:19	02:37	02:44	

+ = si effettua dal 29/6 al 31/8



Per il servizio notturno consultare il **BLU alle pagine 157-158.**

For night-time services see the **BLU on pages 157-158.**

Linee 134-175-180

Rimini → Riccione → Cattolica → Morciano → Tavoleto

◆ SERVIZIO COMPLETO ALTA VALCONCA ◆

✕ FERIALE

LINEE		180	175	134	134	134	134-175	134-175	134	134	134	175	134	134
Zona	Località	7	4,5	1			●,6	●,2	1		1	●,1,6		
900	Rimini FS (pens.E)											17:30		
900	v. Roma (Anfiteatro)											17:32		
900	Rimini Arco d'Augusto											17:34		
900	Rimini Ospedale											17:41		
900	Marebello (ferm.25)											17:51		
910	Riccione p.le Curiel											18:04		
961	Misano FS (ferm.64)											18:13		
961	Porto Verde (ferm.69)											18:18		
911	Cattolica "Le Navi" (ferm.71)											18:21		
911	Gabicce Mare											18:29		
911	Cattolica Spiaggia			07:24	08:39	10:29	12:29			16:34		18:34	18:54	19:54
911	Cattolica autostazione			07:35	08:45	10:40	12:35	13:40	14:40	16:40	17:40	18:40	19:00	20:00
911	Cattolica Ospedale			07:40	08:50	10:45	12:40	13:45	14:45	16:45	17:45	18:45	19:05	20:05
962	S. Giovanni M. Z.Ind.			07:46					14:51		17:51	18:51		
962	S. Giovanni Marignano			07:49	08:56	10:51	12:46	13:51	14:54	16:51	17:54	18:54	19:11	20:11
962	Pianventena			07:53	09:00	10:55	12:50	13:55	14:58	16:55	17:58	18:58	19:15	20:15
912	Morciano (Risorgimento) (a.)			08:03	09:10	11:05	13:00	14:05	15:08	17:05	18:08	19:08	19:25	20:25
912	Morciano (Risorgimento) (p.)	05:30	06:00				13:00	14:05				19:08		
912	S.Maria del Monte		06:11				13:11	14:16				19:19		
912	San Rocco		06:13				13:13	14:18				19:21		
921	Saludecio		06:16				13:16	14:21				19:24		
921	Mondaino						13:21	14:26				19:29		
921	Montegridolfo		06:24									19:34		
921	Cerreto						13:28					19:43		
921	Tavoleto	05:52					13:34					19:49		

● = corsa diretta per l'Alta Valconca

4 = transita Mondaino rotonda

7 = prosegue per Mondaino-Morciano (L.175)

1 = transita S.Giovanni Z.Ind.

5 = per Montegridolfo

2 = limitata a Mondaino

6 = prosegue per M.Fiore-Morciano (L.180)

Linee 134-175-180

Tavoletto → Morciano → Cattolica → Riccione → Rimini

◆ SERVIZIO COMPLETO ALTA VALCONCA ◆

✕ FERIALE

LINEE		175	175-134	134	134	134	134	180-134	175-134	134	134	134	134	180
Zona	Località	○	●,3	1,3	3	1,3	1	●,1	●	3	1	1,3	3	
921	Tavoletto	05:57						13:34						19:49
912	Montefiore Conca							13:46						20:01
921	Cerreto	06:03												
921	Montegridolfo		06:30											
921	Mondaino	06:10	06:35						14:40					
921	Saludecio	06:15	06:40						14:45					
912	San Rocco	06:18	06:43						14:48					
912	S.Maria del Monte	06:20	06:45						14:50					
912	Morciano (Risorgimento) (a.)	06:30	06:55					14:02	15:00					20:17
912	Morciano (Risorgimento) (p.)	06:30	06:55	08:05	10:00	11:50	13:00	14:05	15:00		17:05	18:10	19:20	
962	Pianventena	06:39	07:04	08:14	10:09	11:59	13:09	14:14	15:09		17:14	18:19	19:29	
962	S. Giovanni Marignano	06:43	07:08	08:18	10:13	12:03	13:13	14:18	15:13		17:18	18:23	19:33	
962	S. Giovanni M. Z.Ind.			08:21		12:06	13:16	14:21			17:21	18:26		
911	Cattolica Ospedale	06:50	07:15	08:27	10:20	12:12	13:22	14:27	15:20		17:27	18:32	19:40	
911	Cattolica autostazione	06:54	07:19	08:31	10:24	12:24	13:26	14:31	15:24	16:29	17:31	18:49	19:49	
911	Gabicce Mare	07:01												
911	Cattolica Spiaggia	07:06	07:24	08:36	10:29	12:29				16:34		18:54	19:54	
911	Cattolica v.le Emilia Romagna	07:10												
911	Cattolica "Le Navi" (ferm.71)	07:12												
961	Porto Verde (ferm.69)	07:14												
961	Misano FS (ferm.64)	07:19												
910	Riccione p.le Curiel	07:30												
900	Marebello (ferm.25)	07:39												
900	Rimini Ospedale	07:46												
900	Rimini Arco d'Augusto	07:53												
900	Rimini FS	07:57												

○ = corsa diretta per Cattolica-Rimini

● = corsa diretta per Cattolica

1 = transita per S.Giovanni Z.Ind.

3 = prolungata Cattolica Spiaggia

Linee 134-175

Rimini → Riccione → Cattolica → Morciano → Tavoleto

◆ SERVIZIO COMPLETO ALTA VALCONCA ◆

† FESTIVO

<i>LINEE</i>		134-175	134	134	134	134	175	134
Zona	Località	●,2					●	
900	Rimini FS (pens.E)						17:30	
900	v. Roma (Anfiteatro)						17:32	
900	Rimini Arco d'Augusto						17:34	
900	Rimini Ospedale						17:41	
900	Marebello (ferm.25)						17:51	
910	Riccione p.le Curiel						18:04	
961	Misano FS (ferm.64)						18:13	
961	Porto Verde (ferm.69)						18:18	
911	Cattolica "Le Navi" (ferm.71)						18:21	
911	Gabicce Mare						18:29	
911	Cattolica Spiaggia	08:34	10:29	12:34	14:34	17:34	18:34	19:34
911	Cattolica autostazione	08:40	10:40	12:40	14:40	17:40	18:40	19:40
911	Cattolica Ospedale	08:45	10:45	12:45	14:45	17:45	18:45	19:45
962	S. Giovanni Marignano	08:51	10:51	12:51	14:51	17:51	18:51	19:51
962	Pianventena	08:55	10:55	12:55	14:55	17:55	18:55	19:55
912	Morciano (Risorgimento) (a.)	09:05	11:05	13:05	15:05	18:05	19:05	20:05
912	Morciano (Risorgimento) (p.)	09:10					19:08	
912	S.Maria del Monte	09:21					19:19	
912	San Rocco	09:23					19:21	
921	Saludecio	09:26					19:24	
921	Mondaino	09:31					19:29	
921	Montegridolfo						19:34	
921	Cerreto						19:43	
921	Tavoleto						19:49	

● = corsa diretta per l'Alta Valconca

2 = limitata a Mondaino

Linee 134-175

Tavoletto → Morciano → Cattolica → Riccione → Rimini

◆ SERVIZIO COMPLETO ALTA VALCONCA ◆

† FESTIVO

LINEE		175	134	175-134	134	134	134
Zona	Località	○	3	●,3	3	3	3
921	Tavoletto	05:50					
921	Cerreto	05:56					
921	Montegridolfo	06:05					
921	Mondaino	06:10		09:40			
921	Saludecio	06:15		09:45			
912	San Rocco	06:18		09:48			
912	S.Maria del Monte	06:20		09:50			
912	Morciano (Risorgimento) (a.)	06:30		10:00			
912	Morciano (Risorgimento) (p.)	06:30	08:05	10:00	12:00	14:00	17:00
962	Pianventena	06:39	08:14	10:09	12:09	14:09	17:09
962	S. Giovanni Marignano	06:43	08:18	10:13	12:13	14:13	17:13
911	Cattolica Ospedale	06:50	08:25	10:20	12:20	14:20	17:20
911	Cattolica autostazione	06:54	08:29	10:24	12:29	14:29	17:29
911	Gabicce Mare	07:01					
911	Cattolica Spiaggia	07:06	08:34	10:29	12:34	14:34	17:34
911	Cattolica v.le Emilia Romagna	07:10					
911	Cattolica "Le Navi" (ferm.71)	07:12					
961	Porto Verde (ferm.69)	07:14					
961	Misano FS (ferm.64)	07:19					
910	Riccione p.le Curiel	07:30					
900	Marebello (ferm.25)	07:39					
900	Rimini Ospedale	07:46					
900	Rimini Arco d'Augusto	07:53					
900	Rimini FS	07:57					

○ = corsa diretta per Cattolica-Rimini

● = corsa diretta per Cattolica

3 = prolungata Cattolica Spiaggia

Linea 160

Rimini → Villa Verucchio → Novafeltria

◆ Per il servizio tra VILLA VERUCCHIO e VERUCCHIO vedere anche Linea 164 ◆

✕ **FERIALE**

Zona	Località	2		3		3				3				1	2
900	Rimini p.zza Marvelli													13:00	
900	Rimini FS (pens.E)	06:12	06:50	07:15	07:50	08:10	08:40	09:40	10:40	11:10	11:40	12:10	12:40	13:10	13:40
900	v. Roma (Anfiteatro)	06:14	06:52	07:17	07:52	08:12	08:42	09:42	10:42	11:12	11:42	12:12	12:42	13:12	13:42
900	Rimini Arco d'Augusto	06:16	06:54	07:19	07:54	08:14	08:44	09:44	10:44	11:14	11:44	12:14	12:44	13:14	13:44
900	Fornaci	06:26	07:04	07:29	08:04	08:24	08:54	09:54	10:54	11:24	11:54	12:24	12:54	13:24	13:54
900	Peep Spadarolo	06:29	07:07	07:32	08:07	08:27	08:57	09:57	10:57	11:27	11:57	12:27	12:57	13:27	13:57
900	Vergiano	06:31	07:09	07:35	08:10	08:30	09:00	10:00	11:00	11:30	12:00	12:30	13:00	13:30	14:00
953	S.Ermete	06:35	07:13	07:40	08:15	08:35	09:05	10:05	11:05	11:35	12:05	12:35	13:05	13:35	14:05
953	Corpolò	06:37	07:15	07:43	08:18	08:38	09:08	10:08	11:08	11:38	12:08	12:38	13:08	13:38	14:08
916	Villa Verucchio Stazione	06:40	07:18	07:46	08:21	08:41	09:11	10:11	11:11	11:41	12:11	12:41	13:11	13:41	14:11
916	Bivio Verucchio	06:42	07:20	07:48	08:23	08:43	09:13	10:13	11:13	11:43	12:13	12:43	13:13	13:43	14:13
916	Villa Verucchio (Zona Ind.)		07:21	07:49	08:24		09:14	10:14	11:14	11:44	12:14	12:44	13:14	13:44	
971	Verucchio (p.zza Malatesta)	06:49													14:20
971	SP258-Ponte Verucchio		07:22		08:25		09:15	10:15	11:15		12:15	12:45	13:15	13:45	
971	SP258-bv. Prov.le Sud		07:23		08:26		09:16	10:16	11:16		12:16	12:46	13:16	13:46	
931	Torello		07:26		08:29		09:19	10:19	11:19		12:19	12:49	13:19	13:49	
931	Pietracuta		07:28		08:31		09:21	10:21	11:21		12:21	12:51	13:21	13:51	
932	Ponte S.Maria Maddalena		07:32		08:36		09:26	10:26	11:26		12:26	12:56	13:26	13:56	
932	Secchiano		07:37		08:41		09:31	10:31	11:31		12:31	13:01	13:31	14:01	
932	Novafeltria		07:44		08:48		09:38	10:38	11:38		12:38	13:08	13:38	14:08	

1 = prosegue per Pennabilli (L.161)

2 = diretta a Verucchio

3 = limitata a Villa Verucchio

Linea 160

Rimini → Villa Verucchio → Novafeltria

◆ Per il servizio tra VILLA VERUCCHIO e VERUCCHIO vedere anche Linea 164 ◆

X FERIALE

Zona	Località	3			1		3	1		2		3		
900	Rimini p.zza Marvelli		14:30		16:00			17:20	18:00	18:30				
900	Rimini FS (pens.E)	14:10	14:40	15:40	16:10	16:45	17:10	17:30	18:10	18:40	19:10	19:45	20:20	
900	v. Roma (Anfiteatro)	14:12	14:42	15:42	16:12	16:47	17:12	17:32	18:12	18:42	19:12	19:47	20:22	
900	Rimini Arco d'Augusto	14:14	14:44	15:44	16:14	16:49	17:14	17:34	18:14	18:44	19:14	19:49	20:24	
900	Fornaci	14:24	14:54	15:54	16:24	16:59	17:24	17:44	18:24	18:54	19:24	19:59	20:34	
900	Peep Spadarolo	14:27	14:57	15:57	16:27	17:02	17:27	17:47	18:27	18:57	19:27	20:02	20:37	
900	Vergiano	14:30	15:00	16:00	16:30	17:05	17:30	17:50	18:30	19:00	19:30	20:04	20:39	
953	S.Ermete	14:35	15:05	16:05	16:35	17:10	17:35	17:55	18:35	19:05	19:34	20:08	20:43	
953	Corpolò	14:38	15:08	16:08	16:38	17:13	17:38	17:58	18:38	19:08	19:36	20:10	20:45	
916	Villa Verucchio Stazione	14:41	15:11	16:11	16:41	17:16	17:41	18:01	18:41	19:11	19:39	19:39	20:13	20:48
916	Bivio Verucchio	14:43	15:13	16:13	16:43	17:18	17:43	18:03	18:43	19:13	19:41	19:41	20:15	20:50
916	Villa Verucchio (Zona Ind.)		15:14	16:14	16:44	17:19		18:04	18:44	19:14		19:42	20:16	
971	Verucchio (p.zza Malatesta)									19:48				
971	SP258-Ponte Verucchio		15:15	16:15	16:45	17:20		18:05	18:45	19:15		19:43	20:17	
971	SP258-bv. Prov.le Sud		15:16	16:16	16:46	17:21		18:06	18:46	19:16		19:44	20:18	
931	Torello		15:19	16:19	16:49	17:24		18:09	18:49	19:19		19:47	20:21	
931	Pietracuta		15:21	16:21	16:51	17:26		18:11	18:51	19:21		19:49	20:23	
932	Ponte S.Maria Maddalena		15:26	16:26	16:56	17:31		18:16	18:56	19:26		19:53	20:27	
932	Secchiano		15:31	16:31	17:01	17:36		18:21	19:01	19:30		19:57	20:31	
932	Novafeltria		15:38	16:38	17:08	17:43		18:28	19:08	19:37		20:04	20:38	

1 = prosegue per Pennabilli (L.161)

2 = diretta a Verucchio

3 = limitata a Villa Verucchio

Linea 160

Novafeltria → Villa Verucchio → Rimini

◆ Per il servizio tra VERUCCHIO e VILLA VERUCCHIO vedere anche Linea 164 ◆

X FERIALE

Zona	Località				4			4				4		
932	Novafeltria		05:50	06:20		06:45	07:20		07:55		09:00	10:00	11:00	12:10
932	Secchiano		05:57	06:27		06:52	07:27		08:02		09:07	10:07	11:07	12:17
932	Ponte S.Maria Maddalena		06:00	06:30		06:55	07:30		08:05		09:10	10:10	11:10	12:20
931	Pietracuta		06:04	06:34		06:59	07:34		08:09		09:14	10:14	11:14	12:24
931	Torello		06:06	06:36		07:01	07:36		08:11		09:16	10:16	11:16	12:26
971	SP258-bv. Prov.le Sud		06:09	06:39		07:04	07:39		08:14		09:19	10:19	11:19	12:29
971	Verucchio (p.zza Malatesta)				06:51									
971	SP258-Ponte Verucchio		06:09	06:39		07:04	07:39		08:14		09:19	10:19	11:19	12:29
971	Ponte Verucchio				06:58									
916	Villa Verucchio (Zona Ind.)		06:11	06:41	07:01	07:06	07:41	08:01	08:16		09:21	10:21	11:21	12:06
916	Bivio Verucchio	05:20	06:12	06:42	07:02	07:07	07:42	08:02	08:17	08:47	09:22	10:22	11:22	12:07
916	Villa Verucchio Stazione	05:22	06:14	06:44	07:04	07:09	07:44	08:04	08:19	08:49	09:24	10:24	11:24	12:09
953	Corpolò	05:24	06:17	06:47	07:07	07:12	07:47	08:07	08:22	08:52	09:27	10:27	11:27	12:12
953	S.Ermete	05:26	06:19	06:49	07:09	07:14	07:50	08:10	08:25	08:55	09:30	10:30	11:30	12:15
900	Vergiano	05:29	06:23	06:53	07:13	07:18	07:55	08:15	08:30	09:00	09:35	10:35	11:35	12:20
900	Peep Spadarolo	05:31	06:25	06:55	07:15	07:20	07:57	08:17	08:32	09:02	09:37	10:37	11:37	12:22
900	Fornaci	05:34	06:28	06:58	07:18	07:23	08:01	08:21	08:36	09:06	09:41	10:41	11:41	12:26
900	Rimini Arco d'Augusto	05:42	06:38	07:08	07:28	07:34	08:13	08:33	08:48	09:18	09:53	10:53	11:53	12:38
900	v. Roma (Settebello)	05:44	06:40	07:10	07:30	07:36	08:15	08:35	08:50	09:20	09:55	10:55	11:55	12:40
900	Rimini FS (pens.A)	05:46	06:42	07:13	07:32	07:38	08:17	08:38	08:52	09:22	09:57	10:57	11:57	12:42
900	Rimini p.zza Marvelli					07:46			09:00					12:50

4 = prolungata a P.zza Marvelli

Linea 160

Novafeltria → Villa Verucchio → Rimini

◆ Per il servizio tra VERUCCHIO e VILLA VERUCCHIO vedere anche Linea 164 ◆

✕ FERIALE

Zona	Località		4	4								3		
932	Novafeltria	12:50	13:20	13:50		15:00	16:05			17:15		18:00	18:35	19:40
932	Secchiano	12:57	13:27	13:57		15:07	16:12			17:22		18:07	18:42	19:47
932	Ponte S.Maria Maddalena	13:00	13:30	14:00		15:10	16:15			17:25		18:10	18:45	19:50
931	Pietracuta	13:04	13:34	14:04		15:14	16:19			17:29		18:14	18:49	19:54
931	Torello	13:06	13:36	14:06		15:16	16:21			17:31		18:16	18:51	19:56
971	SP258-bv. Prov.le Sud	13:09	13:39	14:09		15:19	16:24			17:34		18:19	18:54	19:59
971	Verucchio (p.zza Malatesta)				14:21									19:49
971	SP258-Ponte Verucchio	13:09	13:39	14:09		15:19	16:24			17:34		18:19	18:54	19:55
971	Ponte Verucchio				14:28									
916	Villa Verucchio (Zona Ind.)	13:11	13:41	14:11	14:31	15:21	16:26	17:06	17:36	18:06	18:21	18:56	19:58	20:01
916	Bivio Verucchio	13:12	13:42	14:12	14:32	15:22	16:27	17:07	17:37	18:07	18:22	18:57	19:59	20:02
916	Villa Verucchio Stazione	13:14	13:44	14:14	14:44	15:24	16:29	17:09	17:39	18:09	18:24	18:59	20:01	20:04
953	Corpolò	13:17	13:47	14:17	14:47	15:27	16:32	17:12	17:42	18:12	18:27	19:02		20:07
953	S.Ermete	13:20	13:50	14:20	14:50	15:30	16:35	17:15	17:45	18:15	18:30	19:05		20:09
900	Vergiano	13:25	13:55	14:25	14:55	15:35	16:40	17:20	17:50	18:20	18:35	19:10		20:13
900	Peep Spadarolo	13:27	13:57	14:27	14:57	15:37	16:42	17:22	17:52	18:22	18:37	19:12		20:15
900	Fornaci	13:31	14:01	14:31	15:01	15:41	16:46	17:26	17:56	18:26	18:41	19:16		20:18
900	Rimini Arco d'Augusto	13:43	14:13	14:43	15:13	15:53	16:58	17:38	18:08	18:38	18:53	19:28		20:28
900	v. Roma (Settebello)	13:45	14:15	14:45	15:15	15:55	17:00	17:40	18:10	18:40	18:55	19:30		20:30
900	Rimini FS (pens.A)	13:47	14:17	14:47	15:17	15:57	17:02	17:42	18:12	18:43	18:57	19:32		20:32
900	Rimini p.zza Marvelli		14:25	14:55										

3 = limitata a Villa Verucchio

4 = prolungata a P.zza Marvelli

Linea 160

Rimini → Villa Verucchio → Novafeltria

† **FESTIVO**

Zona	Località	2			5			2	1		5	3
900	Rimini p.zza Marvelli		08:00	10:00	12:00	13:20	14:40		16:00	18:00	19:10	
900	Rimini FS (pens.E)	07:15	08:10	10:10	12:10	13:30	14:50		16:10	18:10	19:20	20:20
900	v. Roma (Anfiteatro)	07:17	08:12	10:12	12:12	13:32	14:52		16:12	18:12	19:22	20:22
900	Rimini Arco d'Augusto	07:19	08:14	10:14	12:14	13:34	14:54		16:14	18:14	19:24	20:24
900	Fornaci	07:29	08:24	10:24	12:24	13:44	15:04		16:24	18:24	19:34	20:34
900	Peep Spadarolo	07:32	08:27	10:27	12:27	13:47	15:07		16:27	18:27	19:37	20:37
900	Vergiano	07:34	08:29	10:29	12:29	13:49	15:09		16:29	18:29	19:39	20:39
953	S.Ermete	07:38	08:33	10:33	12:33	13:53	15:13		16:33	18:33	19:43	20:43
953	Corpolò	07:40	08:35	10:35	12:35	13:55	15:15		16:35	18:35	19:45	20:45
916	Villa Verucchio Stazione	07:43	08:38	10:38	12:38	13:58	15:18	15:26	16:38	18:38	19:48	20:48
916	Bivio Verucchio	07:45	08:40	10:40	12:40	14:00	15:20	15:28	16:40	18:40	19:50	20:50
916	Villa Verucchio (Zona Ind.)		08:41	10:41		14:01	15:21		16:41	18:41		
971	Verucchio (p.zza Malatesta)	07:52			12:47			15:35			19:57	
971	SP258-Ponte Verucchio		08:42	10:42		14:02	15:22		16:42	18:42		
971	SP258-bv. Prov.le Sud		08:43	10:43		14:03	15:23		16:43	18:43		
931	Torello		08:46	10:46	12:54	14:06	15:26		16:46	18:46	20:04	
931	Pietracuta		08:48	10:48	12:56	14:08	15:28		16:48	18:48	20:06	
932	Ponte S.Maria Maddalena		08:52	10:52	13:00	14:12	15:32		16:52	18:52	20:10	
932	Secchiano		08:56	10:56	13:04	14:16	15:36		16:56	18:56	20:14	
932	Novafeltria		09:03	11:03	13:11	14:23	15:43		17:03	19:03	20:21	

1 = prosegue per Pennabilli (L.161)

2 = diretta a Verucchio

3 = limitata a Villa Verucchio

5 = transita per Verucchio

Linea 160

Novafeltria → Villa Verucchio → Rimini

† **FESTIVO**

Zona	Località	4,5	3	4	4	4	4	4,5				
932	Novafeltria	06:37		07:45	09:15	12:00		14:30		16:00	18:00	19:15
932	Secchiano	06:44		07:52	09:22	12:07		14:37		16:07	18:07	19:22
932	Ponte S.Maria Maddalena	06:47		07:55	09:25	12:10		14:40		16:10	18:10	19:25
931	Pietracuta	06:51		07:59	09:29	12:14		14:44		16:14	18:14	19:29
931	Torello	06:53		08:01	09:31	12:16		14:46		16:16	18:16	19:31
971	SP258-bv. Prov.le Sud	06:56		08:04	09:34	12:19		14:49		16:19	18:19	19:34
971	Verucchio (p.zza Malatesta)	07:00	07:53					14:53	15:36			
971	SP258-Ponte Verucchio		07:59	08:04	09:34	12:19			15:42	16:19	18:19	19:34
916	Villa Verucchio (Zona Ind.)		08:02	08:06	09:36	12:21	13:51		15:45	16:21	18:21	19:36
916	Bivio Verucchio	07:07	08:03	08:07	09:37	12:22	13:52	15:00	15:46	16:22	18:22	19:37
916	Villa Verucchio Stazione	07:09	08:05	08:09	09:39	12:24	13:54	15:02	15:48	16:24	18:24	19:39
953	Corpolò	07:12		08:12	09:42	12:27	13:57	15:05	15:51	16:27	18:27	19:42
953	S.Ermete	07:14		08:14	09:44	12:29	13:59	15:07	15:53	16:29	18:29	19:44
900	Vergiano	07:18		08:18	09:48	12:33	14:03	15:11	15:57	16:33	18:33	19:48
900	Peep Spadarolo	07:20		08:20	09:50	12:35	14:05	15:13	15:59	16:35	18:35	19:50
900	Fornaci	07:23		08:23	09:53	12:38	14:08	15:16	16:02	16:38	18:38	19:53
900	Rimini Arco d'Augusto	07:32		08:32	10:02	12:47	14:17	15:25	16:11	16:47	18:47	20:02
900	v. Roma (Settebello)	07:34		08:34	10:04	12:49	14:19	15:27	16:13	16:49	18:49	20:04
900	Rimini FS (pens.A)	07:36		08:36	10:06	12:51	14:21	15:29	16:15	16:51	18:51	20:06
900	Rimini p.zza Marvelli	07:44		08:44	10:14	12:59	14:29	15:37				

3 = limitata a Villa Verucchio

4 = prolungata a P.zza Marvelli

5 = transita per Verucchio

Linea 161

Novafeltria ↔ Pennabilli ↔ Pianacci

✕ **FERIALE**

† **FESTIVO**

Zona	Località		4	4				
932	Novafeltria	06:00	07:44	09:47	14:10	17:10	18:30	17:05
932	Novafeltria p.le Kennedy	06:01	07:45	09:48	14:11	17:11	18:31	17:06
932	Novafeltria Ospedale	06:02	07:46	09:49	14:12	17:12	18:32	17:07
932	Ponte Rosso	06:03			14:13	17:13	18:33	17:08
932	Ponte Baffoni	06:06			14:16	17:16	18:36	17:11
932	Maciano				14:22	17:22	18:42	
945	Pennabilli				14:27	17:27	18:47	
945	Ponte Messa				14:32	17:32	18:52	
945	Pianacci	06:17			14:34	17:34	18:54	17:22
Zona	Località	1	3	3	1	1	5	1
945	Pianacci	06:20			14:35	18:05	18:55	17:30
945	Ponte Messa	06:22			14:37	18:07		17:32
945	Pennabilli	06:27			14:42	18:12		17:37
932	Maciano	06:32			14:47	18:17		17:42
932	Ponte Baffoni	06:38			14:53	18:23	19:06	17:48
932	Ponte Rosso	06:41			14:56	18:26	19:09	17:51
932	Novafeltria Ospedale	06:42	07:48	09:51	14:57	18:27	19:10	17:52
932	Novafeltria Kennedy	06:43	07:49	09:52	14:58	18:28	19:11	17:53
932	Novafeltria	06:44	07:50	09:53	14:59	18:29	19:12	17:54
1 = prosegue per Rimini (L.160)			3 = corrispondenza per Rimini (L.160)			4 = limitata Novafeltria Ospedale		
5 = non transita a Pennabilli								

Linea 162

Novafeltria ↔ Talamello ↔ Perticara ↔ S.Agata Feltria

✂ FERIALE

Zona	Località	4		5	4	Zona	Località	2,3	2,3	3	3
932	Novafeltria	08:05	12:10	14:10	18:30	934	Maiano	06:50			
932	Talamello	08:11	12:16	14:16	18:36	934	San Donato	07:00	09:00		
932	Cà Susa	08:14	12:19	14:19	18:39	934	Sant'Agata Feltria	07:05	09:05	13:05	15:20
933	Perticara (Centro)	08:25	12:30	14:30	18:50	933	Botticella	07:11	09:11	13:11	15:26
933	Perticara Miniera	08:30	12:35	14:35	18:55	933	Perticara (Centro)		09:16		
933	Perticara (Centro)	08:35				933	Perticara Miniera	07:18	09:21	13:18	15:33
933	Botticella	08:40	12:42	14:42	19:02	933	Perticara (Centro)	07:23	09:26	13:23	15:38
934	Sant'Agata Feltria	08:47	12:49	14:49	19:09	932	Cà Susa	07:34	09:37	13:34	15:49
934	San Donato	08:52		14:54	19:14	932	Talamello	07:37	09:40	13:37	15:52
934	Maiano			15:04		932	Novafeltria	07:44	09:47	13:44	15:59
2 = prolungata Novafeltria Ospedale (L.161)				3 = corrispondenza per Rimini (L.160)				4 = prolungata a San Donato			
5 = prolungata a Maiano											



BIGLIETTI PLURIGIORNALIERI ORANGE TICKET

ORANGE TICKET consente di viaggiare liberamente nel bacino di trasporto pubblico locale di Rimini (inclusa l'ex area extraurbana) per 3 o 7 giorni consecutivi dal momento della convalida

ORANGE TICKET 3 gg.....9,00 Euro

ORANGE TICKET 7 gg.....17,00 Euro

Linea 164

Santarcangelo → Villa Verucchio → Verucchio

◆ Per il servizio tra VILLA VERUCCHIO e VERUCCHIO vedere anche Linea 160 ◆

X FERIALE

Zona	Località	3	3				3	1		
917	S.Arcangelo FS			08:40	09:40	10:40	12:35	13:50	15:40	19:10
917	S.Arcangelo Marconi			08:43	09:43	10:43	12:38	13:53	15:43	19:13
917	S.Arcangelo v.Marini			08:45	09:45	10:45	12:40	13:55	15:45	19:15
917	v. Scalone			08:47	09:47	10:47	12:42	13:57	15:47	19:17
953	S. Martino dei Mulini			08:51	09:51	10:51	12:46	14:01	15:51	19:21
953	Casale S.Ermete			08:55	09:55	10:55	12:50		15:55	19:25
953	incrocio S.Ermete			08:58	09:58	10:58	12:53		15:58	19:28
953	Corpolò			09:01	10:01	11:01	12:56	14:05	16:01	19:31
916	Villa Verucchio Stazione	07:20	07:50	09:04	10:04	11:04	13:15	14:08	16:04	19:34
916	Verucchio Cimitero	07:23	07:53				13:18			
971	Verucchio Ospedale	07:29	07:59				13:24			
971	Verucchio (p.zza Malatesta)	07:32	08:02				13:27			

1 = non transita per Casale S.Ermete 3 = prolungata a Verucchio Ospedale



DALLA ROMAGNA. IL VIAGGIO COME VUOI TU.

MUOVITI SICURO, VIAGGIA CON START AWAY

Sicurezza, professionalità e comfort per viaggi nazionali ed internazionali in pullman G.T. Disponiamo anche di carrello a rimorchio per biciclette ed offriamo un servizio attento ai diversamente abili.

Per informazioni e preventivi: Ufficio Commerciale di Rimini
T. 0541 300845 - F. 0541 300855 - noleggiobus@startromagna.it

www.startaway.it

Linea 164

Verucchio → Villa Verucchio → Santarcangelo

◆ Per il servizio tra VERUCCHIO e VILLA VERUCCHIO vedere anche Linea 160 ◆

✕ **FERIALE**

Zona	Località	4	6	4	4	4	4	6	4	1,4
971	Verucchio Ospedale		07:30	08:00				13:25		
971	Verucchio (p.zza Malatesta)		07:32	08:02				13:27		
971	Ponte Verucchio		07:39	08:09				13:34		
916	Villa Verucchio Stazione	07:12	07:44	08:14	09:08	10:38	11:48	13:39	14:08	17:50
953	Corpolò	07:15		08:17	09:11	10:41	11:51		14:11	17:53
953	incrocio S.Ermete	07:18		08:20	09:14	10:44	11:54		14:14	
953	Casale S.Ermete	07:22		08:24	09:18	10:48	11:58		14:18	
953	S. Martino dei Mulini	07:26		08:28	09:22	10:52	12:02		14:22	17:57
917	v. Scalone	07:30		08:32	09:26	10:56	12:06		14:26	18:01
917	S.Arcangelo v.Marini	07:32		08:34	09:28	10:58	12:08		14:28	18:03

1 = non transita per Casale S.Ermete 4 = prosegue per Bellaria Cagnona (L.95) 6 = limitata a Villa Verucchio Stazione

DOVE PUOI ACQUISTARE IL BIGLIETTO DEL BUS

A TERRA - PRIMA DI SALIRE SUL BUS

Presso le rivendite autorizzate che espongono il contrassegno BUS TICKETS. Il biglietto deve essere obliterato a bordo.

Elenco rivendite autorizzate consultabile su www.startromagna.it • List of authorised sales points available at www.startromagna.it



WHERE TO GET YOUR BUS TICKETS

BEFORE CATCHING THE BUS

From authorized dealers showing the BUS TICKETS sign. Tickets must be validated on board.

Linea 164

Santarcangelo ↔ Villa Verucchio

† *FESTIVO*

Zona	Località	6	6	Zona	Località	2	2
917	S.Arcangelo FS	15:02	18:54	916	Villa Verucchio Stazione	08:35	14:00
917	S.Arcangelo Marconi	15:05	18:57	953	Corpòlo	08:38	14:03
917	S.Arcangelo v.Marini	15:07	18:59	953	incrocio S.Ermete	08:41	14:06
917	v. Scalone	15:09	19:01	953	Casale S.Ermete	08:45	14:10
953	S. Martino dei Mulini	15:13	19:05	953	S. Martino dei Mulini	08:49	14:14
953	Casale S.Ermete	15:17	19:09	917	v. Scalone	08:53	14:18
953	incrocio S.Ermete	15:20	19:12	917	S.Arcangelo v.Marini	08:55	14:20
953	Corpòlo	15:23	19:15	917	S.Arcangelo Municipio	08:56	14:21
916	Villa Verucchio Stazione	15:26	19:18	917	S.Arcangelo FS	08:59	14:24
2 = prosegue per Igea Marina (L.95)				6 = limitata a Villa Verucchio Stazione			

DOVE PUOI ACQUISTARE IL BIGLIETTO DEL BUS SUL BUS - DALL'AUTISTA

A tariffa maggiorata e solo in condizioni favorevoli di traffico e di servizio. In caso di controllo non è giustificato il passeggero al quale l'autista non sia stato in grado di vendere il biglietto. Il biglietto deve essere obliterato.



WHERE TO GET YOUR BUS TICKETS ON BOARD - FROM THE BUS DRIVER

With a surcharge and depending on favourable traffic and service conditions. In case of ticket inspections passengers to whom the driver has been unable to sell a ticket will not be exonerated from responsibility. Tickets must be validated on board.

Linea 165

Rimini ↔ San Leo ↔ Carpegna

✕ *FERIALE*

Zona	Località		Zona	Località	
900	Rimini p.zza B. Croce	11:55	944	Carpegna	06:43
900	Rimini p.zza Marvelli	12:00	944	Ponte Capuccini	06:48
900	Rimini FS (pens.E)	12:10	943	Villagrande	06:58
900	v. Roma (Anfiteatro)	12:12	942	Pugliano	07:07
900	Rimini Arco d'Augusto	12:14	941	San Leo	07:13
900	Fornaci	12:24	931	Pietracuta	07:33
953	S.Ermete	12:35	971	SP258-Prov.le Sud	07:37
953	Corpolò	12:38	971	SP258-Ponte Verucchio	07:38
916	Villa Verucchio Stazione	12:41	916	Villa Verucchio Stazione	07:42
971	SP258-Ponte Verucchio	12:44	953	Corpolò	07:45
971	SP258-Prov.le Sud	12:45	953	S.Ermete	07:48
931	Pietracuta	12:50	900	Fornaci	07:59
941	San Leo	13:10	900	Rimini Arco d'Augusto	08:11
942	Pugliano	13:16	900	v. Roma (Settebello)	08:13
943	Villagrande	13:25	900	Rimini FS (pens.A)	08:15
944	Ponte Capuccini	13:35	900	Rimini p.zza Marvelli	08:23
944	Carpegna	13:40	900	Rimini p.zza B. Croce	08:24

Linea 166

Santarcangelo → Torriana → Montebello

* FERIALE

Zona	Località	3				2,5				2
917	S.Arcangelo FS	06:50	07:35	09:42	11:22	12:42	13:27	14:27	17:47	19:55
917	S.Arcangelo Marconi	06:53	07:38	09:45	11:25	12:45	13:30	14:30	17:50	19:58
917	San Michele	06:57	07:42	09:49	11:29	12:49	13:34	14:34	17:54	20:02
917	Poggio Berni					12:54				20:07
917	Trebbio					12:57				20:10
917	Santo Marino	07:01	07:46	09:53	11:33	13:02	13:38	14:38	17:58	20:17
930	Torriana (Colorificio)	07:03	07:48	09:55	11:35		13:40	14:40	18:00	20:19
930	Torriana	07:10	07:55	10:02	11:42		13:47	14:47	18:07	20:26
930	Montebello		08:02	10:09	11:49		13:54	14:54	18:14	20:33

2 = transita per Poggio Berni 3 = limitata a Torriana 5 = limitata a Santo Marino

DOVE PUOI ACQUISTARE IL BIGLIETTO DEL BUS

SUL BUS CON EMETTITRICE AUTOMATICA

A tariffa maggiorata e solo sui bus che espongono il simbolo qui a fianco.

ATTENZIONE: seguire attentamente le istruzioni riportate sull'emettitrice. Prima scegliere la tariffa e poi introdurre le monete. L'emettitrice non dà resto e il biglietto non deve essere oblitterato.



WHERE TO GET YOUR BUS TICKETS

BUSES WITH THE TICKET MACHINE

With a surcharge and only on the bus that displays the symbol at the side.

ATTENTION: please follow the instructions on the ticket machine carefully. First, select the fare, then insert the coins. The ticket machine does not give change and the ticket does not need to be validated.

Linea 166

Montebello → Torriana → Santarcangelo

✕ FERIALE

Zona	Località	2								
930	Montebello	06:05		08:05	10:10	12:00		14:00	15:00	18:20
930	Torriana	06:12	07:12	08:12	10:17	12:07		14:07	15:07	18:27
917	Torriana (Colorificio)	06:17	07:17	08:17	10:22	12:12		14:12	15:12	18:32
917	Santo Marino	06:20	07:20	08:20	10:25	12:15	13:03	14:15	15:15	18:35
917	Trebbio	06:27								
917	Poggio Berni	06:30								
917	San Michele	06:35	07:23	08:23	10:28	12:18	13:06	14:18	15:18	18:38
917	S.Arcangelo v.Marini	06:38	07:26	08:26	10:31	12:21	13:09	14:21	15:21	18:41
917	S.Arcangelo Municipio	06:39	07:27	08:27	10:32	12:22	13:10	14:22	15:22	18:42
917	S.Arcangelo FS	06:42	07:30	08:30	10:35	12:25	13:13	14:25	15:25	18:45

2 = transita per Poggio Berni

DOVE PUOI ACQUISTARE IL BIGLIETTO DEL BUS

A TERRA - PRIMA DI SALIRE SUL BUS

Presso le rivendite autorizzate che espongono il contrassegno BUS TICKETS. Il biglietto deve essere obliterato a bordo.



WHERE TO GET YOUR BUS TICKETS

BEFORE CATCHING THE BUS
From authorized dealers showing the BUS
TICKETS sign.
Tickets must be validated on board.

Elenco rivendite autorizzate consultabile su www.startromagna.it • List of authorised sales points available at www.startromagna.it

Linea 166

Santarcangelo ↔ Torriana ↔ Montebello

† **FESTIVO**

Zona	Località		2		2	Zona	Località	2	2	2	
917	S.Arcangelo FS	07:42			19:02	930	Montebello	06:18	08:18	13:38	18:25
917	S.Arcangelo Ospedale		13:00	18:00		930	Torriana	06:25	08:25	13:45	18:32
917	S.Arcangelo Marconi	07:45	13:01	18:01	19:05	917	Torriana (Colorificio)	06:30	08:30	13:50	18:37
917	San Michele	07:49	13:05	18:05	19:09	917	Santo Marino	06:33	08:33	13:53	18:40
917	Poggio Berni		13:10		19:14	917	Trebbio	06:40	08:40	14:00	
917	Trebbio		13:13		19:17	917	Poggio Berni	06:43	08:43	14:03	
917	Santo Marino	07:53	13:20	18:09	19:24	917	San Michele	06:48	08:48	14:08	18:43
930	Torriana (Colorificio)	07:55	13:22	18:11	19:26	917	S.Arcangelo v.Marini	06:51	08:51	14:11	18:46
930	Torriana	08:02	13:29	18:18	19:33	917	S.Arcangelo Municipio	06:52	08:52	14:12	18:47
930	Montebello	08:09	13:36	18:25	19:40	917	S.Arcangelo FS			14:15	18:50

2 = transita per Poggio Berni



RICORDATI DI SEGNALARE PER TEMPO

al conducente in quale fermata desideri scendere o salire

▶ a bordo dell'autobus prenota la fermata tramite l'apposito campanello.

▶ alla fermata, in attesa di salire, richiedi l'arresto dell'autobus con un cenno della mano.



Linea 169

Lo Stradone ↔ Santarcangelo

*** FERIALE**

Zona	Località	6	8	9	Zona	Località	1,4	4
917	Lo Stradone	07:12	13:37	19:32	917	S.Arcangelo v.Marini	06:56	13:19 19:10
917	Canonica	07:17			917	S.Arcangelo Municipio	06:57	13:20 19:11
917	bv. Spaccino	07:21			917	S.Arcangelo FS	07:00	19:14
917	v. A. Costa (Fornace)	07:25	13:46	19:41	917	v. A. Costa (Fornace)	07:02	13:22 19:17
917	S.Arcangelo FS	07:29	13:49	19:44	917	bv. Spaccino		13:26 19:22
917	S.Arcangelo Marconi	07:32	13:53	19:47	917	Canonica		13:30 19:26
917	S.Arcangelo v.Marini	07:34	13:55	19:49	917	Lo Stradone	07:12	13:35 19:31
1 = non transita per S.Arcangelo FS			4 = per Canonica e Lo Stradone			6 = transita per Canonica		
8 = prosegue per Villa Verucchio (L.164)			9 = prosegue per Torriana-Montebello (L.166)					

DOVE PUOI ACQUISTARE IL BIGLIETTO DEL BUS

A TERRA - PRIMA DI SALIRE SUL BUS

Presso le rivendite autorizzate che espongono il contrassegno BUS TICKETS. Il biglietto deve essere obliterato a bordo.

Elenco rivendite autorizzate consultabile su www.startromagna.it • List of authorised sales points available at www.startromagna.it



WHERE TO GET YOUR BUS TICKETS

BEFORE CATCHING THE BUS

From authorized dealers showing the BUS TICKETS sign. Tickets must be validated on board.

Linea 170

Rimini ↔ Mercatino Conca ↔ Montegrimano Terme

◆ Per il servizio completo tra RIMINI e OSPEDALETTO vedere Linea 3 ◆

✕ FERIALE

Zona	Località	▲			6		Zona	Località	○	▲		○	○
900	Rimini p.zza Marvelli		07:35	12:05	15:50	18:40	923	Mt. Grimano Terme	06:25		08:45	13:50	
900	Rimini FS (pens.E)	06:55	07:45	12:15	16:00	18:50	923	Mercatino Conca	06:35		08:55	14:00	
900	v. Roma (Anfiteatro)	06:57	07:47	12:17	16:02	18:52	923	Fratte	06:39		08:59	14:04	
900	Rimini Arco d'Augusto	06:59	07:49	12:19	16:04	18:54	920	S. Maria del Piano	06:42		09:02	14:07	17:15
900	Rimini Centro Flaminio	07:03	07:53	12:23	16:08	18:58	920	Montescudo	06:47		09:07	14:12	17:20
900	Colonnella		07:54	12:24	16:09	18:59	920	bv. Montescudo	06:48	07:40	09:08	14:13	17:21
900	Inps (v.Rodriguez)		07:56	12:26	16:11	19:01	920	Trarivi Chiesa	06:50	07:42	09:10	14:15	17:23
900	Gros Rimini		07:57	12:27	16:12	19:02	913	Cavallino	06:55	07:47	09:15	14:20	17:28
900	Porta Sud (Qi)	07:09	07:58	12:28	16:13	19:03	913	Ospedaletto	07:02	07:54	09:22	14:27	17:35
952	Gaiofana	07:15	08:04	12:34	16:19	19:09	952	Gaiofana	07:07	08:02	09:27	14:32	17:40
913	Ospedaletto	07:20	08:09	12:39	16:24	19:14	900	Porta Sud (Qi)	07:13	08:09	09:33	14:38	17:46
913	Cavallino	07:25	08:14	12:44	16:29	19:19	900	Gros Rimini	07:14		09:34	14:39	17:47
920	Trarivi Chiesa	07:30	08:19	12:49	16:34	19:24	900	Inps (v.Rodriguez)	07:15		09:35	14:40	17:48
920	bv. Montescudo	07:33	08:22	12:52	16:37	19:27	900	Colonnella	07:17		09:37	14:42	17:50
920	Montescudo		08:23	12:53	16:38	19:28	900	Rimini Caserma "Giulio Cesare"	07:18	08:18	09:38	14:43	17:51
920	S. Maria del Piano		08:28	12:58	16:45	19:33	900	Rimini Arco d'Augusto	07:21	08:21	09:41	14:46	17:54
923	Fratte		08:31	13:01		19:36	900	v. Roma (Settebello)	07:23		09:43	14:48	17:56
923	Mercatino Conca		08:34	13:04		19:39	900	Rimini FS (pens.A)	07:25	08:26	09:45	14:50	17:58
923	Mt. Grimano Terme		08:42	13:12		19:47	900	Rimini p.zza Marvelli	07:33			14:58	18:06

▲ = corsa della Linea 3

○ = prolungata p.zza Marvelli

6 = limitata S. Maria del Piano

Linee 172-182		Riccione → Misano Monte → Morciano → Gemmano → Onferno					
		* FERIALE					
LINEE		172	172	172-182	172	172-182	172
Zona	Località	3	2,3		2,3	1	2,3
910	Riccione p.le Curiel	07:18	09:10	12:20	13:25	17:20	18:35
910	Riccione Terme					17:24	
910	Istituto Mater Dei					17:27	
961	Misano Brasile					17:28	
910	v. della Grotta					17:35	
910	Vill. Argentina (v.Grotta)					17:37	
910	Riccione Paese	07:23	09:15	12:25	13:30		18:40
910	v. Abruzzi (discoteche)	07:28	09:20	12:30	13:35		18:45
910	Scacciano	07:30	09:22	12:32	13:37	17:41	18:47
910	Misano Cimitero	07:35	09:27	12:37	13:42	17:46	18:52
912	S.Clemente-Cà Bacchino			12:47		17:56	
912	Morciano (Risorgimento) (a.)			13:00		18:09	
912	Morciano (Risorgimento) (p.)			13:00		18:10	
912	Morciano v. Abbazia			13:05		18:15	
912	Ponte Conca			13:06		18:16	
912	Osteria Nuova			13:11		18:21	
964	Gemmano			13:19		18:29	
922	Onferno			13:30		18:40	
922	Onferno-Castello			13:33		18:43	
1 = transita per v. Grotta		2 = prosegue per S.Monica (L.55)				3 = limitata Misano Cimitero	

Linee 172-182

Onferno → Gemmano → Morciano → Misano Monte → Riccione

*** FERIALE**

LINEE 182-172 172 172 172 182-172 172 182

Zona	Località	182-172	172	172	172	182-172	172	182
		1						5
922	Onferno-Castello	05:43				13:34		18:43
922	Onferno	05:45				13:36		18:45
964	Gemmano	05:56				13:47		18:56
912	Ost.Nuova-Fiume					13:57		19:06
912	Osteria Nuova	06:07						
912	Ponte Conca	06:12				14:01		19:10
912	Morciano v. Abbazia	06:13				14:02		19:11
912	Morciano (Risorgimento) (a.)	06:19				14:08		19:17
912	Morciano (Risorgimento) (p.)	06:20				14:10		
912	S.Clemente-Cà Bacchino	06:32				14:22		
910	Misano Cimitero	06:42	07:36	08:50	13:00	14:32	15:15	
910	Scacciano	06:46	07:40	08:54	13:04	14:36	15:19	
910	v. Abruzzi (discoteche)		07:43	08:57	13:07	14:39	15:22	
910	Riccione Paese		07:48	09:02	13:12	14:44	15:27	
910	Vill. Argentina (v.Grotta)	06:50						
910	v. della Grotta	06:52						
961	Misano Brasile	06:57						
910	Istituto Mater Dei	06:57						
910	Riccione Terme	07:01						
910	Riccione p.le Curiel	07:05	07:53	09:07	13:17	14:49	15:32	

1 = transita per v. Grotta

5 = prosegue per Cattolica Spiaggia (L.134)

CORRISPONDENZE CON LINEE ADRIABUS DA/PER SAN LEO

Da RIMINI per SAN LEO e viceversa (× giorni feriali)

Bacino/Linea/Vettore	Località				
Bacino di Rimini Linea 160 START Romagna	Rimini p.zza Marvelli			13:00	17:20
	Rimini FS	08:40		13:10	17:30
	Torello arr.	09:19		13:49	18:09
Bacino di Pesaro-Urbino Linea 102 ADRIABUS	Torello	09:20		13:52	18:16
	San Leo	09:47		14:17	18:43

Bacino/Linea/Vettore	Località				
Bacino di Pesaro-Urbino Linea 102 ADRIABUS	San Leo	06:30	07:50	13:03	17:55
	Torello arr.	06:55	08:10	13:28	18:16
Bacino di Rimini Linea 160 START Romagna	Torello	07:01	08:11	13:36	18:16
	Rimini FS	07:38	08:52	14:17	18:57
	Rimini p.zza Marvelli	07:46	09:00	14:25	

 **N.B. - Gli orari e le tariffe del servizio delle linee del Bacino di Pesaro-Urbino (vettore Adriabus) sono disponibili in modo completo ed aggiornato sul sito internet www.adriabus.it.**

CORRISPONDENZE CON LINEE ADRIABUS DA/PER PENNABILLI

Da RIMINI per PENNABILLI e viceversa (× giorni feriali)

Collegamenti AGGIUNTIVI a quelli espletati dalle linee 160+ 161 Bacino di Rimini

Bacino/Linea/Vettore	Località					
Bacino di Rimini Linea 160 START Romagna	Rimini p.zza Marvelli					17:20
	Rimini FS	06:50	07:50	10:40	12:10	17:30
	Novafeltria arr.	07:44	08:48	11:38	13:08	18:28
Bacino di Pesaro-Urbino Linea 100-101 ADRIABUS	Novafeltria	08:10	09:00	12:20	13:25	18:45
	Pennabilli	08:36	09:18	12:40	13:51	19:12
	Balze di Verghereto	09:22			14:22	19:58

Bacino/Linea/Vettore	Località					
Bacino di Pesaro-Urbino Linea 100-101 ADRIABUS	Balze di Verghereto	06:40			12:00	17:00
	Pennabilli	07:25	08:20	11:38	12:45	17:45
	Novafeltria arr.	07:50	08:40	12:00	13:10	18:10
Bacino di Rimini Linea 160 START Romagna	Novafeltria	07:55	09:00	12:10	13:20	18:35
	Rimini FS	08:52	09:57	13:07	14:17	19:32
	Rimini p.zza Marvelli	09:00			14:25	

 **N.B. - Gli orari e le tariffe del servizio delle linee del Bacino di Pesaro-Urbino (vettore Adriabus) sono disponibili in modo completo ed aggiornato sul sito internet www.adriabus.it.**



VERUCCHIO TORRIANA Linea ROSSA

Servizio a cura di:



agenzia mobilità
provincia di Rimini



ORARIO ESTIVO 2013

Il bus a chiamata ValmaBass VERUCCHIO-TORRIANA è disponibile nell'area rappresentata qui a lato nei giorni feriali dalle ore 8.30 alle 12.00 e dalle 15.20 alle 17.30 (il servizio termina rispettivamente alle 12.30 e alle 18.00).

Le corse possono essere prenotate telefonicamente al numero verde 800 910609 tutti i giorni dal lunedì al sabato dalle ore 8.00 alle 12.00.

Il biglietto di corsa semplice è VALIDO SOLO SUL SERVIZIO A CHIAMATA, si paga a bordo e le tariffe sono quelle a zone del Trasporto Pubblico Locale nel Bacino riminese.

I possessori di abbonamenti mensili e annuali (compresi gli "agevolati") possono usufruire liberamente del servizio nelle zone per le quali l'abbonamento è valido.

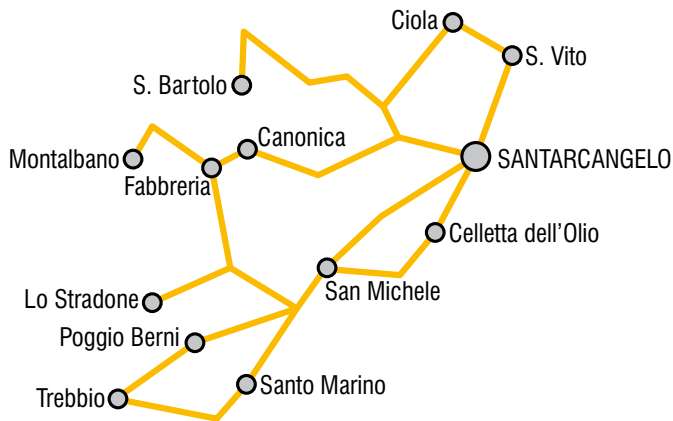


SANTARCANGELO POGGIO BERNI Linea BLU

Servizio a cura di:



agenzia mobilità
provincia di Rimini



ORARIO ESTIVO 2013

Il bus a chiamata ValmaBass **SANTARCANGELO-POGGIO BERNI** è disponibile nell'area rappresentata qui a lato nei giorni feriali dalle ore 8.30 alle 12.00 e dalle 15.20 alle 17.30 (il servizio termina rispettivamente alle ore 12.30 e 18.00).

Le corse possono essere prenotate telefonicamente al numero verde 800 910609 tutti i giorni dal lunedì al sabato dalle ore 8.00 alle 12.00.

Il biglietto di corsa semplice è **VALIDO SOLO SUL SERVIZIO A CHIAMATA**, si paga a bordo e le tariffe sono quelle a zone del Trasporto Pubblico Locale nel Bacino riminese.

I possessori di abbonamenti mensili e annuali (compresi gli "agevolati") possono usufruire liberamente del servizio nelle zone per le quali l'abbonamento è valido.

CONCABUS

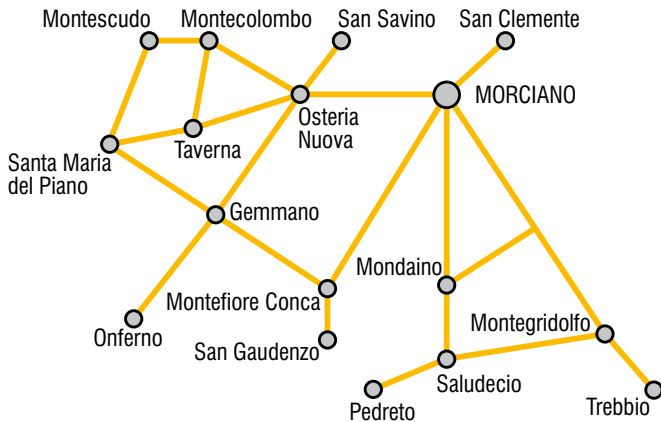
SERVIZIO BUS A CHIAMATA



Servizio a cura di:



agenzia mobilità
provincia di Rimini



ORARIO ESTIVO 2013

Il bus a chiamata CONCABUS è disponibile nell'area rappresentata dallo schema qui a lato nei giorni feriali:

**dal Lunedì al Venerdì dalle ore 6.20 alle 17.30
il sabato dalle ore 6.20 alle 12.20 (il servizio termina: dal Lunedì al Venerdì alle ore 18.00, il sabato alle ore 12.50).**

Le corse possono essere prenotate telefonicamente al numero 0541 648058 tutti i giorni dal lunedì al sabato dalle ore 8.00 alle 12.00.

Il biglietto di corsa semplice è VALIDO SOLO SUL SERVIZIO CONCABUS, si paga a bordo e le tariffe sono quelle a zone del Trasporto Pubblico Locale nel Bacino riminese.

I possessori di abbonamenti mensili e annuali (compresi gli "agevolati") possono usufruire liberamente del servizio nelle zone per le quali l'abbonamento è valido.

BLUE *Line***LINEA AZZURRA - Igea Marina ↔ Rimini FS**

◆ Si effettua dal 5 Luglio al 24 Agosto nelle notti indicate in calce all'orario ◆

GIORNALIERO

Località			Località			
Igea Marina (ferm.43)	03:07	04:20	Rimini FS (pens.B)	02:30	03:45	05:00
Igea Marina (ferm.38)	03:10	04:23	Rivabella (ferm.12)	02:40	03:55	05:10
Torre Pedrera (ferm.31)	03:18	04:31	Viserba (ferm.18)	02:44	03:59	05:14
Villa Salus	03:21	04:34	Viserbella (ferm.22)	02:47	04:02	05:17
Viserbella (ferm.22)	03:24	04:37	Villa Salus	02:51	04:06	05:21
Viserba (ferm.18)	03:28	04:41	Torre Pedrera (ferm.31)	02:53	04:08	05:23
Rivabella (ferm.12)	03:33	04:46	Igea Marina (ferm.38)	03:00	04:15	05:30
Rimini FS (pens.B)	03:39	04:52	Igea Marina (ferm.43)	03:03	04:18	05:33

👉 SERATE DI EFFETTUAZIONE**Luglio: 5, 6, 13, 20, 27****Agosto: tutte le sere dal 2 al 24**N.B. – Il calendario sopra indicato potrebbe subire alcune variazioni in relazione all'apertura delle discoteche. INFO www.startromagna.it nella sezione "news"**👉 Biglietto Blue Line a tariffa speciale: 5,00 €****Il titolo è valido sulle linee Blue Line Night Transport con estensione di validità sulle altre linee di trasporto pubblico locale del bacino di traffico della Provincia di Rimini nella fascia oraria diurna fino alle ore 07:00**

**LINEA BLU - Rimini FS → Riccione p.le Curiel****◆ Si effettua dal 5 Luglio al 24 Agosto nelle notti indicate in calce all'orario ◆****GIORNALIERO**

Località									
Rimini FS (pens.A)	02:30	02:52	03:17	03:38	04:00	04:22	04:45	05:05	
Marina Centro	02:35	02:57	03:22	03:43	04:05	04:27	04:50	05:10	
p.zza Marvelli (ex p.zza Tripoli)	02:39	03:01	03:26	03:47	04:09	04:31	04:54	05:13	
Lagomaggio (ferm.19)	02:43	03:05	03:30	03:51	04:13	04:35	04:58	05:17	
Bellariva (ferm.21)	02:46	03:08	03:33	03:54	04:16	04:38	05:01	05:19	
Marebello (ferm.25)	02:50	03:12	03:37	03:58	04:20	04:42	05:05	05:23	
Miramare (ferm.30)	02:56	03:18	03:43	04:04	04:26	04:48	05:11	05:29	
Miramare (ferm.33)	02:58	03:20	03:45	04:06	04:28	04:50	05:13	05:31	
Alba (Azzarita)	03:03	03:25	03:50	04:11	04:33	04:55	05:18	05:36	
Riccione p.le Curiel	03:08	03:30	03:55	04:16	04:38	05:00	05:22	05:04	

👉 SERATE DI EFFETTUAZIONE**Luglio: 5, 6, 13, 20, 27****Agosto: tutte le sere dal 2 al 24**N.B. – Il calendario sopra indicato potrebbe subire alcune variazioni in relazione all'apertura delle discoteche. INFO www.startromagna.it nella sezione "news"**👉 Biglietto Blue Line a tariffa speciale: 5,00 €****Il titolo è valido sulle linee Blue Line Night Transport con estensione di validità sulle altre linee di trasporto pubblico locale del bacino di traffico della Provincia di Rimini nella fascia oraria diurna fino alle ore 07:00**



LINEA BLU - Riccione p.le Curiel → Rimini FS

◆ Si effettua dal 5 Luglio al 24 Agosto nelle notti indicate in calce all'orario ◆

GIORNALIERO

Località									
Riccione p.le Curiel	02:35	02:55	03:15	03:37	04:00	04:22	04:45	05:05	
Alba (Azzarita)	02:40	03:00	03:20	03:42	04:05	04:27	04:50	05:10	
Miramare (ferm.33)	02:47	03:07	03:27	03:49	04:12	04:34	04:57	05:16	
Miramare (ferm.30)	02:49	03:09	03:29	03:51	04:14	04:36	04:59	05:18	
Marebello (ferm.25)	02:53	03:13	03:33	03:55	04:18	04:40	05:03	05:22	
Bellariva (ferm.21)	02:57	03:17	03:37	03:59	04:22	04:44	05:07	05:26	
Lagomaggio (ferm.19)	02:59	03:19	03:39	04:01	04:24	04:46	05:09	05:28	
p.zza Marvelli (ex p.zza Tripoli)	03:03	03:23	03:43	04:05	04:28	04:50	05:13	05:32	
Marina Centro	03:07	03:27	03:47	04:09	04:32	04:54	05:17	05:36	
Rimini FS (pens.A)	03:12	03:32	03:52	04:14	04:37	04:59	05:22	05:41	

SERATE DI EFFETTUAZIONE

Luglio: 5, 6, 13, 20, 27

Agosto: tutte le sere dal 2 al 24

N.B. – Il calendario sopra indicato potrebbe subire alcune variazioni in relazione all'apertura delle discoteche. INFO www.startromagna.it nella sezione "news"

Biglietto Blue Line a tariffa speciale: 5,00 €

Il titolo è valido sulle linee Blue Line Night Transport con estensione di validità sulle altre linee di trasporto pubblico locale del bacino di traffico della Provincia di Rimini nella fascia oraria diurna fino alle ore 07:00

BLUE *Line***LINEA GIALLA - Riccione p.le Curiel → Gabicce Monte (Baia)**

◆ Si effettua dal 5 Luglio al 24 Agosto nelle notti indicate in calce all'orario ◆

GIORNALIERO

Località																	
Riccione p.le Curiel	23:30	23:50	00:10	00:30	00:50	01:10	01:30	01:50	02:20	02:42	03:05	03:27	03:50	04:12	04:35	04:57	05:20
Riccione Terme	23:35	23:55	00:15	00:35	00:55	01:15	01:35	01:55	02:24	02:46	03:09	03:31	03:54	04:16	04:39	05:01	05:24
Istituto Mater Dei	23:38	23:58	00:18	00:38	00:58	01:18	01:38	01:58	02:27	02:49	03:12	03:34	03:57	04:19	04:42	05:04	05:27
Misano Brasile	23:39	23:59	00:19	00:39	00:59	01:19	01:39	01:59	02:28	02:50	03:13	03:35	03:58	04:20	04:43	05:05	05:28
Misano FS	23:42	00:02	00:22	00:42	01:02	01:22	01:42	02:02	02:31	02:53	03:16	03:38	04:01	04:23	04:46	05:08	05:31
Porto Verde	23:48	00:08	00:28	00:48	01:08	01:28	01:48	02:08	02:37	02:59	03:22	03:44	04:07	04:29	04:52	05:14	05:37
Cattolica v.le Emilia Romagna	23:52	00:12	00:32	00:52	01:12	01:32	01:52	02:12	02:41	03:03	03:26	03:48	04:11	04:33	04:56	05:18	05:41
Gabicce (Baia Imperiale)	00:04	00:24	00:44	01:04	01:24	01:44	02:04	02:24	02:53	03:15	03:38	04:00	04:23	04:45	05:08	05:30	05:53

👉 SERATE DI EFFETTUAZIONE**Luglio: 5, 6, 13, 20, 27****Agosto: tutte le sere dal 2 al 24**N.B. – Il calendario sopra indicato potrebbe subire alcune variazioni in relazione all'apertura delle discoteche. INFO www.startromagna.it nella sezione "news"**👉 Biglietto Blue Line a tariffa speciale: 5,00 €****Il titolo è valido sulle linee Blue Line Night Transport con estensione di validità sulle altre linee di trasporto pubblico locale del bacino di traffico della Provincia di Rimini nella fascia oraria diurna fino alle ore 07:00**

GIORNALIERO

Località											
Gabicce (Baia Imperiale)	02:10	02:30	03:05	03:27	03:50	04:12	04:35	04:57	05:20	05:40	06:00
Cattolica v.le Emilia Romagna	02:24	02:44	03:19	03:41	04:04	04:26	04:49	05:11	05:34	05:54	06:14
Porto Verde	02:28	02:48	03:23	03:45	04:08	04:30	04:53	05:15	05:38	05:58	06:18
Misano FS	02:33	02:53	03:28	03:50	04:13	04:35	04:58	05:20	05:43	06:03	06:23
Misano Brasile	02:37	02:57	03:32	03:54	04:17	04:39	05:02	05:24	05:47	06:07	06:27
Istituto Mater Dei	02:39	02:59	03:34	03:56	04:19	04:41	05:04	05:26	05:49	06:09	06:29
Riccione Terme	02:42	03:02	03:37	03:59	04:22	04:44	05:07	05:29	05:52	06:12	06:32
Riccione p.le Curiel	02:46	03:06	03:41	04:03	04:26	04:48	05:11	05:35	05:58	06:16	06:36
Alba (Azzarita)								05:39	06:02		
Miramare (ferm.33)								05:45	06:08		
Marebello (ferm.25)								05:51	06:14		
Bellariva (ferm.21)								05:55	06:18		
Lagomaggio (ferm.19)								05:57	06:20		
p.zza Marvelli (ex p.zza Tripoli)								06:02	06:25		

👉 SERATE DI EFFETTUAZIONE**Luglio: 5, 6, 13, 20, 27 / Agosto: tutte le sere dal 2 al 24**N.B. - Il calendario sopra indicato potrebbe subire alcune variazioni in relazione all'apertura delle discoteche. INFO www.startromagna.it nella sezione "news"**👉 Biglietto Blue Line a tariffa speciale: 5,00 €****Il titolo è valido sulle linee Blue Line Night Transport con estensione di validità sulle altre linee di trasporto pubblico locale del bacino di traffico della Provincia di Rimini nella fascia oraria diurna fino alle ore 07:00**

CALENDARIO ESTATE 2013

GIUGNO 2013

Lun		3	10	17	24
Mar		4	11	18	25
Mer		5	12	19	26
Gio		6	13	20	27
Ven		7	14	21	28
Sab	1	8	15	22	29
Dom	2	9	16	23	30

LUGLIO 2013

Lun	1	8	15	22	29
Mar	2	9	16	23	30
Mer	3	10	17	24	31
Gio	4	11	18	25	
Ven	5	12	19	26	
Sab	6	13	20	27	
Dom	7	14	21	28	

AGOSTO 2013

Lun		5	12	19	26
Mar		6	13	20	27
Mer		7	14	21	28
Gio	1	8	15	22	29
Ven	2	9	16	23	30
Sab	3	10	17	24	31
Dom	4	11	18	25	

SETTEMBRE 2013

Lun		2	9	16	23	30
Mar		3	10	17	24	
Mer		4	11	18	25	
Gio		5	12	19	26	
Ven		6	13	20	27	
Sab		7	14	21	28	
Dom	1	8	15	22	29	

ORGANIZZAZIONE DEL TRASPORTO PUBBLICO NEL BACINO PROVINCIALE DI RIMINI



agenzia mobilità
provincia di Rimini

progettazione e controllo
del servizio



affidamento gestione

consorzio spa



gestore del servizio
di pubblico trasporto



soci consorzio ATG

soci consorzio ATG



Bacino di Rimini



agenzia mobilità
provincia di Rimini

viale C.A. Dalla Chiesa, 38
47923 RIMINI
tel. 0541. 300511
fax. 0541.390826
www.amrimini.it

INFORMAZIONI

per il Consorzio ATG e START Romagna:

Servizio Clienti
p.le Cesare Battisti, 1 - 47921 RIMINI
(interno Stazione FS)
tel. 0541 300850
orario apertura 7:30 – 19:00
orario continuato dal lunedì al sabato
(festivi esclusi)



Bacino di Rimini

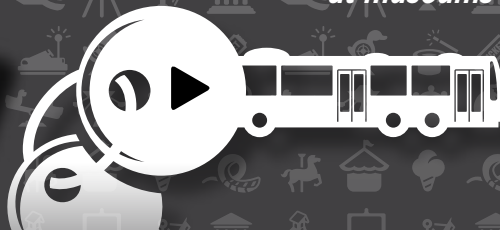
viale C.A. Dalla Chiesa, 38
47923 RIMINI
tel. 0541 300811
segreteria@startromagna.it
www.startromagna.it

Finito di stampare nel maggio 2013 presso La Pieve Poligrafica Editore – Villa Verucchio
Elaborazione a cura di START Romagna – Area Pianificazione e Area Comunicazione Commerciale
Impaginazione automatica da database a cura di PRAGMA 2000 srl – www.pragma2000.com

ORANGE TICKET

A Rimini e provincia il bus
ti apre le porte di musei e parchi

*Take the bus in Rimini and its province
and get discounts
at museums and theme parks*



ORANGE TICKET: il biglietto del bus facile e supervantaggioso, per muoverti in Riviera dove vuoi e quando vuoi. Acquistando una delle due soluzioni di viaggio potrai scoprire musei, roc-che, parchi tematici con sconti sul biglietto di ingresso. Il titolo di viaggio **ORANGE TICKET** è in vendita presso le **BIGLIETTERIE START ROMAGNA**, gli uffici **IAT** di Rimini e le **RIVENDITE AUTORIZZATE** (tabacchi, edicole etc.) che espongono la vetrofanìa **BUS TICKETS**.

ORANGE TICKET: *the easy and super advantageous bus ticket which allows you to travel around the Riviera whenever and wherever you want. Buy one of the two travel plans and you'll have discount rates to museums, fortresses and theme parks. The **ORANGE TICKET** is on sale at the **START ROMAGNA TICKET OFFICES, IAT** (Tourist Information) Offices in Rimini and **AUTHORISED SALES POINTS** (tobac-conists, newsagents, etc.) where the **BUS TICKETS** window sticker is displayed.*

Per informazioni:
Tel. 0541 300850 - 300851

*For more information:
Ph. 0541 300850 - 300851*

START
ROMAGNA

MUOVERSI INSIEME

RN



UFFICIO CLIENTI RIMINI

P.le C. Battisti, 1 (interno Stazione FS)

T. 0541 300850

BIGLIETTERIA RICCIONE

P.le Curiel

T. 0541 300851

servizioclienti@startromagna.it

www.startromagna.it



MUOVERSI INSIEME



ORARI ESTIVI 2013

