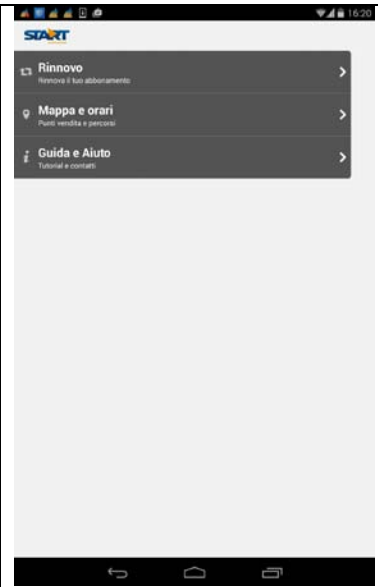
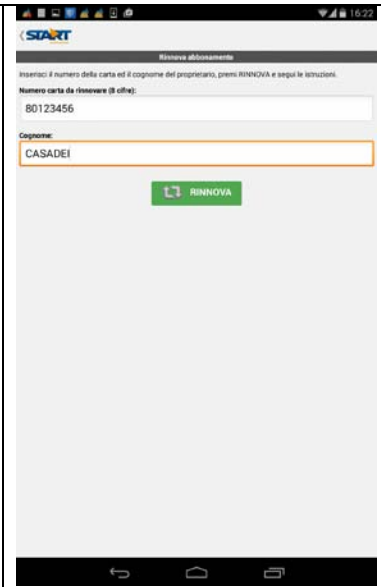



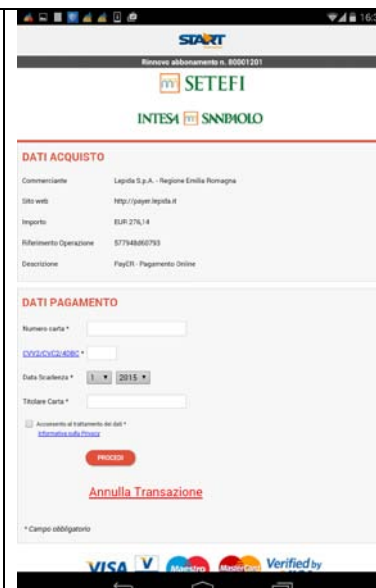
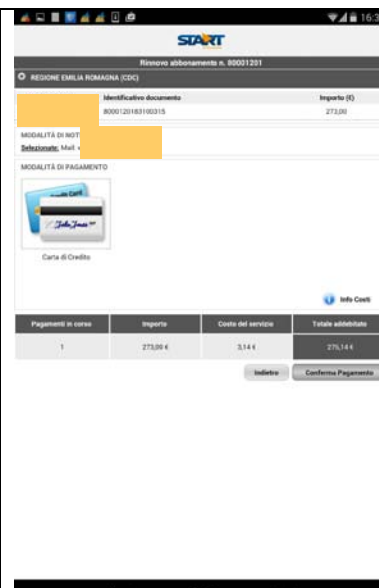
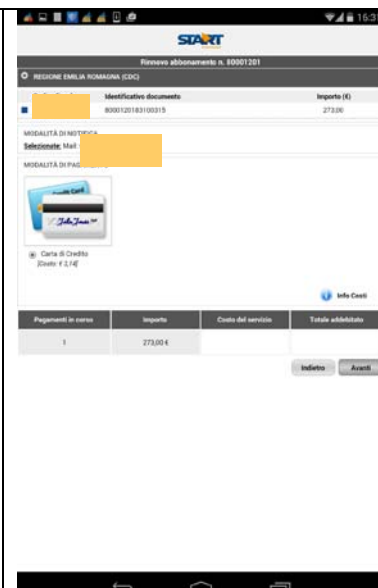
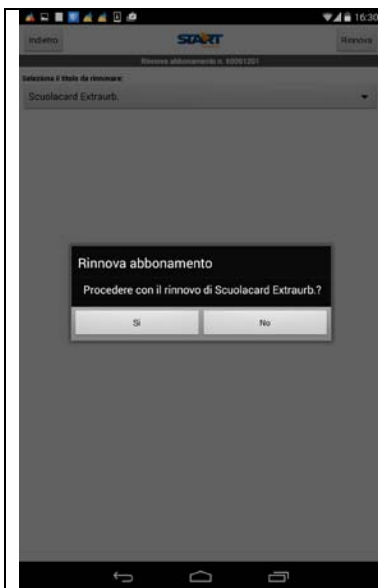


# Rinnovo di abbonamenti mediante App Start Romagna

				
<p>Schermata iniziale dell'app</p> <p>Scegliere <b>Rinnovo</b></p>	<p>Inserire il numero della tessera (8 cifre) e il cognome dell'abbonato</p> <p>Toccare <b>Rinnova</b></p>	<p>Inserire (2 volte) l'indirizzo email a cui verrà inviata la ricevuta di pagamento</p> <p>Toccare <b>Prosegui</b></p>	<p>Elenco degli abbonamenti presenti sulla tessera</p> <p>Toccare l'abbonamento prescelto</p>	<p>Conferma dell'abbonamento selezionato</p> <p>Toccare la riga visualizzata Poi toccare <b>Prosegui</b></p>



Conferma di rinnovo

Toccare **Si** per proseguire alla fase di pagamento

Scelta della modalità di pagamento (Carta di Credito)

Toccare **Avanti**

Riepilogo dei dati di pagamento

Toccare **Conferma Pagamento**

Inserire i dati della carta di Credito

Toccare **Procedi**

Proseguire seguendo le istruzioni.  
A pagamento effettuato verrà inviata la ricevuta all'indirizzo email inserito.